



ГОСУДАРСТВЕННОЕ АВТОНОМНОЕ
УЧРЕЖДЕНИЕ РОСТОВСКОЙ ОБЛАСТИ

ИНСТИТУТ РАЗВИТИЯ ОБРАЗОВАНИЯ

**ОТЧЕТ ПО РЕЗУЛЬТАТАМ СБОРА,
ОБОБЩЕНИЯ И АНАЛИЗА ИНФОРМАЦИИ ДЛЯ
ПРОВЕДЕНИЯ НЕЗАВИСИМОЙ ОЦЕНКИ
КАЧЕСТВА УСЛОВИЙ ОСУЩЕСТВЛЕНИЯ
ОБРАЗОВАТЕЛЬНОЙ ДЕЯТЕЛЬНОСТИ
ОБРАЗОВАТЕЛЬНЫМИ ОРГАНИЗАЦИЯМИ
ЕГОРЛЫКСКОГО РАЙОНА
РОСТОВСКОЙ ОБЛАСТИ**

Ростов-на-Дону

2023

СОДЕРЖАНИЕ

Введение.....	3
1. Общая характеристика объектов независимой оценки качества условий осуществления образовательной деятельности	15
2. Описание выборки социологического опроса получателей образовательных услуг	17
3. Показатели открытости и доступности информации об образовательных организациях.....	24
4. Показатели комфортности условий осуществления образовательной деятельности	45
5. Показатели доступности образовательной деятельности для инвалидов...	54
6. Показатели доброжелательности и вежливости работников образовательных организаций	70
7. Показатели удовлетворенности условиями осуществления образовательной деятельности	76
8. Заключение	83
9. Выводы и предложения по совершенствованию деятельности образовательных организаций Егорлыкского района Ростовской области	88
Приложения	100

Введение

1) Цель и содержание независимой оценки качества условий осуществления образовательной деятельности

Независимая оценка качества условий осуществления образовательной деятельности (далее – НОКУ ООД) – это оценочная процедура, которая проводится в целях предоставления участникам отношений в сфере образования информации об уровне организации работы по реализации образовательных программ на основе общедоступной информации.

2) Область применения

НОКУ ООД осуществляется в целях:

Результаты НОКУ ООД могут быть востребованы различными группами пользователей для решения актуальных профессиональных и личных задач, в том числе:

а) Обучающимися и их родителями (законными представителями):

- в целях выбора места обучения для себя и / или своих детей;

- для выявления текущего уровня освоения образовательных программ и корректировки индивидуальных учебных планов;

- для оценки собственных возможностей продолжения образования по тем или иным образовательным программам;

б) Организациями, осуществляющими образовательную деятельность, в целях:

- оценки уровня подготовки обучающихся и факторов, на него влияющих;

- оценки соответствия реализуемой деятельности запросам и ожиданиям участников образовательного процесса и / или иных заинтересованных организаций;

- определения перечня мероприятий по улучшению результатов и качества предоставления образовательных услуг;

в) Заинтересованными организациями – для выработки совместных с образовательной организацией действий по корректировке образовательных программ, методов обучения и др.

г) Коллегиальными органами управления организациями, осуществляющими образовательную деятельность – в качестве механизма вовлечения родителей и представителей местного сообщества в реализацию задач ее развития и т.д.

д) Федеральными и региональными органами исполнительной власти – в целях принятия управленческих решений, в том числе при кадровых перестановках, разработке программ по развитию системы образования, проведении конкурсного отбора лучших образовательных организаций, при распределении грантов, и др.

3) Нормативно-правовые и инструктивно-методические материалы для проведения НОКУ ООД

3.1) Федеральный закон от 29.12.2012 № 273-ФЗ «Об образовании в Российской Федерации» (статья 95 «Независимая оценка качества образования»).

3.2) Постановление Правительства РФ от 20.10.2021 № 1802 «Об утверждении Правил размещения на официальном сайте образовательной организации в информационно-телекоммуникационной сети «Интернет» и обновления информации об образовательной организации, а также о признании утратившими силу некоторых актов и отдельных положений некоторых актов Правительства Российской Федерации».

3.3) Постановление Правительства Российской Федерации от 31 мая 2018 г. № 638 «Об утверждении Правил сбора и обобщения информации о качестве условий оказания услуг организациями в сфере культуры, охраны здоровья, образования, социального обслуживания и федеральными учреждениями медико-социальной экспертизы».

3.4) Приказ Министерства Просвещения Российской Федерации от 13 марта 2019 года № 114 «Об утверждении показателей, характеризующих общие критерии оценки качества условий осуществления образовательной деятельности организациями, осуществляющими образовательную деятельность по основным общеобразовательным программам, образовательным программам среднего профессионального образования, основным программам профессионального обучения, дополнительным общеобразовательным программам».

3.5) Письмо Минобрнауки России от 03 апреля 2015 № АП-512/02 «О направлении Методических рекомендаций по НОКО» (вместе с «Методическими рекомендациями по проведению независимой оценки качества образовательной деятельности организаций, осуществляющих образовательную деятельность», утв. Минобрнауки России 01.04.2015).

3.6) Приказ Минфина России от 7 мая 2019 г. № 66н «О составе информации о результатах независимой оценки качества условий осуществления образовательной деятельности организациями, осуществляющими образовательную деятельность, условий оказания услуг организациями культуры, социального обслуживания, медицинскими организациями, федеральными учреждениями медико-социальной экспертизы, размещаемой на официальном сайте для размещения информации о государственных и муниципальных учреждениях в информационно-телекоммуникационной сети «Интернет», включая единые требования к такой информации, и порядке ее размещения, а также требованиях к качеству, удобству и простоте поиска указанной информации».

3.7) Приказ Рособрнадзора от 14 августа 2020 № 831 (ред. от 12.01.2022) «Об утверждении Требований к структуре официального сайта образовательной организации в информационно-телекоммуникационной сети «Интернет» и формату представления информации».

3.8) Приказ Министерство труда и социальной защиты Российской Федерации от 31 мая 2018 № 344н «Об утверждении Единого порядка расчета показателей, характеризующих общие критерии оценки качества условий оказания услуг организациями в сфере культуры, охраны здоровья, образования, социального обслуживания и федеральными учреждениями медико-социальной экспертизы» (зарегистрирован в Минюсте России, регистрационный № 52409 от 11 октября 2018 г.).

3.9) Приказ Министерство труда и социальной защиты Российской Федерации от 30 октября 2018 № 675н «Об утверждении Методики выявления и обобщения мнения граждан о качестве условий оказания услуг организациями в сфере культуры, охраны здоровья, образования, социального обслуживания и федеральными учреждениями медико-социальной экспертизы» (зарегистрирован в Минюсте России от 20 ноября 2018 г. № 52726).

4) Сроки проведения НОКУ ООД

Независимая оценка условий осуществления образовательной деятельности проводилась в апреле - мае 2023 года.

5) Информационная база НОКУ ООД

В ходе проведения НОКУ ООД образовательных организаций используются:

а) Данные официальных сайтов и информационных стендов образовательных организаций через просмотр содержимого страниц web-ресурса и информационных стендов с выявлением и фиксацией наличия

соответствующей информации, актуальности её содержания, удобства доступа к информации;

б) Результаты мониторинга наличия условий предоставления услуг;

в) Данные социологического опроса получателей (потребителей) услуг образовательных организаций.

6) Критерии независимой оценки качества условий осуществления образовательной деятельности образовательными организациями

В соответствии со статьей 95.2 (часть 4) Федерального закона № 273-ФЗ «Об образовании в Российской Федерации» и Приказом Министерства Просвещения Российской Федерации № 114 от 13 марта 2019 года независимая оценка качества проводится по следующим критериям:

- открытость и доступность информации об организации, осуществляющей образовательную деятельность;

- комфортность условий, в которых осуществляется образовательная деятельность;

- доступность образовательной деятельности для инвалидов;

- доброжелательность, вежливость работников организации;

- удовлетворенность условиями осуществления образовательной деятельности организаций.

7) Методика сбора и обобщения информации для проведения независимой оценки качества условий осуществления образовательной деятельности

Методика предполагает следующий порядок проведения сбора и обобщения информации о качестве условий осуществления образовательной деятельности (рисунок 1):

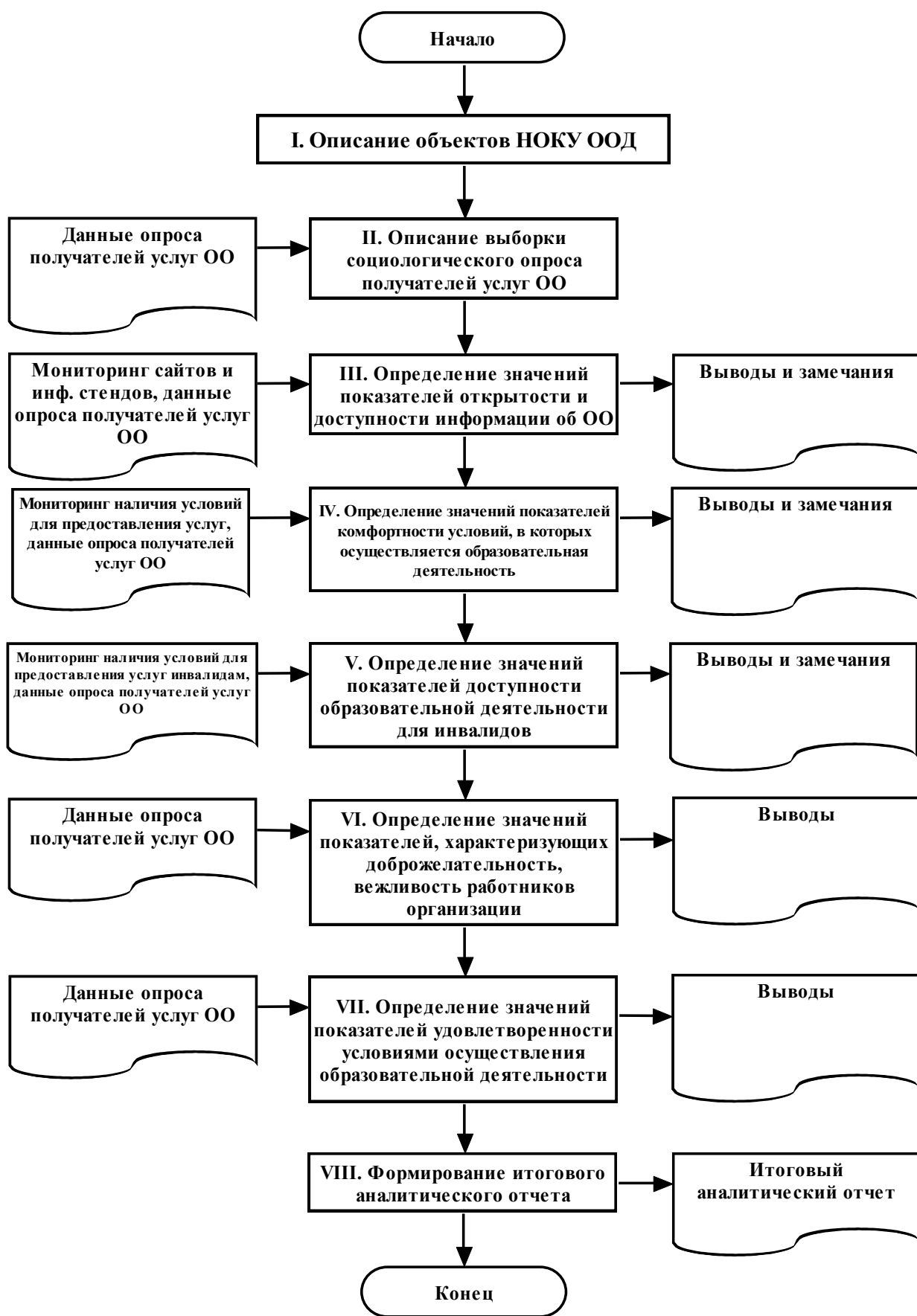


Рисунок 1 – Порядок проведения сбора и обобщения информации о качестве условий осуществления образовательной деятельности

I. Описание объектов НОКУ ООД (общая характеристика объектов НОКУ ООД).

II. Описание выборки социологического опроса получателей услуг образовательных организаций.

III. Определение значений показателей открытости и доступности информации об образовательной организации. Оценка значений данных показателей для образовательных организаций проводится по показателям раздела 1 (Приложение 1) – Открытость и доступность информации об организации, осуществляющей образовательную деятельность.

Оценивание значения показателя 1.1 «Соответствие информации о деятельности организации, размещенной на общедоступных информационных ресурсах, её содержанию и порядку (форме) размещения, установленным нормативными правовыми актами» осуществляется в форме мониторинга сайта образовательной организации и мониторинга размещения информации на информационных стендах в помещении организации.

Для мониторинга сайтов и информационных стендов используется перечень сведений об образовательной организации, которые должны быть представлены на её информационных стендах и официальном сайте. Балльная оценка выставляется по результатам мониторинга сайта и информационных стендов образовательной организации в соответствии с приложениями 2 и 3 – Объем информации (количество материалов / единиц информации) о деятельности образовательной организации, которая должна быть размещена на информационных стендах в помещениях образовательной организации и на официальном сайте организации в информационно-телекоммуникационной сети «Интернет».

Оценивание значения показателя 1.2 «Наличие на официальном сайте организации информации о дистанционных способах обратной связи и взаимодействия с получателями услуг» осуществляется в форме мониторинга сайта образовательной организации. Балльная оценка выставляется по

результатам мониторинга сайта в соответствии правилами, изложенными в Приложении 1 (п. 1.2).

Оценка значения показателя 1.3 «Доля получателей образовательных услуг, удовлетворенных открытостью, полнотой и доступностью информации о деятельности организации, размещенной на информационных стендах, на сайте в информационно-телекоммуникационной сети «Интернет» осуществляется на основе данных социологического опроса получателей образовательных услуг.

При суммировании набранных баллов по показателям раздела «Открытость и доступность информации об организации, осуществляющей образовательную деятельность» получается оценка значения интегрального показателя по разделу 1. Максимально возможное значение интегрального показателя, которое образовательная организация может набрать по разделу 1 – 100 баллов.

IV. Определение значений показателей комфортности условий, в которых осуществляется образовательная деятельность. Оценка значений данных показателей для образовательных организаций проводится по показателям раздела 2 (Приложение 1) – Комфортность условий, в которых осуществляется образовательная деятельность.

Оценивание раздела 2 проводится по 2-м показателям, характеризующим в совокупности комфортность условий, в которых осуществляется образовательная деятельность.

Оценивание значения показателя 2.1 «Обеспечение в организации комфортных условий, в которых осуществляется образовательная деятельность» осуществляется в форме мониторинга обеспечения в организации комфортных условий для предоставления услуг. Балльная оценка выставляется в соответствии правилами, изложенными в Приложении 1 (п. 2.1).

Оценка значения показателя 2.3 «Доля получателей образовательных услуг, удовлетворенных комфортностью условий, в которых осуществляется

образовательная деятельность» осуществляется на основе данных социологического опроса получателей образовательных услуг. Балльная оценка выставляется в соответствии правилами, изложенными в Приложении п. 2.3).

При суммировании набранных баллов по показателям раздела «Комфортность условий, в которых осуществляется образовательная деятельность» получается оценка значения интегрального фактора по разделу 2. Максимально возможное значение интегрального фактора, которое образовательная организация может набрать по разделу 2 – 100 баллов.

V. Определение значений показателей доступности образовательной деятельности для инвалидов. Оценка значений данных показателей для образовательных организаций проводится по показателям раздела 3 (Приложение 1) – Доступность образовательной деятельности для инвалидов.

Оценивание раздела 3 проводится по 3-м показателям, характеризующим в совокупности доступность образовательной деятельности для инвалидов.

Оценивание значения показателя 3.1 «Оборудование территории, прилегающей к организации, и её помещений с учетом доступности для инвалидов» осуществляется в форме мониторинга оборудования территории, прилегающей к организации, и её помещений с учетом доступности для инвалидов. Балльная оценка выставляется по правилам, изложенным в Приложении 1 (п. 3.1).

Оценивание значения показателя 3.2 «Обеспечение в организации условий доступности, позволяющих инвалидам получать образовательные услуги наравне с другими» осуществляется в форме мониторинга обеспечения в организации условий доступности, позволяющих инвалидам получать услуги наравне с другими. Балльная оценка выставляется по правилам, изложенным в Приложении 1 (п. 3.2).

Оценка значения показателя 3.3 «Доля получателей образовательных услуг, удовлетворенных доступностью образовательных услуг для инвалидов» осуществляется на основе данных социологического опроса получателей образовательных услуг-инвалидов. Балльная оценка выставляется в соответствии правилами, изложенными в Приложении 1 (п. 3.3).

При суммировании набранных баллов по показателям раздела «Доступность образовательной деятельности для инвалидов» получается оценка значения интегрального фактора по разделу 3. Максимально возможное значение интегрального фактора, которое образовательная организация может набрать по разделу 3 – 100 баллов.

VI. Определение значений показателей, характеризующих доброжелательность, вежливость работников организации. Оценка значений данных показателей для образовательных организаций проводится по показателям раздела 4 (Приложение 1) – Доброжелательность, вежливость работников организации.

Оценивание раздела 4 проводится по 3-м показателям, характеризующим в совокупности удовлетворенность получателей образовательных услуг доброжелательностью и вежливостью работников образовательной организации.

Оценка значений показателей раздела 4 осуществляется на основе данных социологического опроса получателей образовательных услуг. Балльная оценка выставляется в соответствии правилами, изложенными в Приложении 1 (пп. 4.1-4.3).

При суммировании набранных баллов по показателям раздела «Доброжелательность, вежливость работников организации» получается оценка значения интегрального фактора по разделу 4. Максимально возможное значение интегрального фактора, которое образовательная организация может набрать по разделу 4 – 100 баллов.

VII. Определение значений показателей удовлетворенности условиями осуществления образовательной деятельности организаций. Оценка значений данных показателей для образовательных организаций проводится по показателям раздела 5 (Приложение 1) – Удовлетворенность условиями осуществления образовательной деятельности организаций.

Оценивание раздела 5 проводится по 3-м показателям, характеризующим в совокупности удовлетворенность условиями осуществления образовательной деятельности организаций.

Оценка значений показателей раздела 5 осуществляется на основе данных социологического опроса получателей образовательных услуг образовательных организаций.

При суммировании набранных баллов по показателям раздела «Удовлетворенность условиями осуществления образовательной деятельности организаций» получается оценка значения интегрального фактора по разделу 5. Максимально возможное значение интегрального фактора, которое образовательная организация может набрать по разделу 5 – 100 баллов.

Итоговое значение *интегрального показателя качества* условий осуществления образовательной деятельности организациями, осуществляющими образовательную деятельность, рассчитывается как сумма значений частных показателей по разделам 1-5 (Приложение 1), которое используется для ранжирования образовательных организаций и формулирования выводов.

Показатель (результат) оценки качества по каждой организации рассчитывается как частное от деления значения интегрального показателя качества на количество разделов (укрупненных показателей) в применяемой методике (т. е., на 5).

Определение значений ряда показателей по разделам 1-5 осуществляется в рамках проводимого социологического исследования.

Цель социологического исследования – выявить оценку получателями образовательных услуг качества условий осуществления образовательной деятельности, предоставляемых образовательными организациями (далее - образовательные организации) Егорлыкского района Ростовской области.

Метод опроса – анкетирование по стандартизированному инструментарию.

Статистическая обработка информации в данном исследовании осуществляется с помощью программных пакетов SPSS и MS Excel.

VIII. Формирование итогового аналитического отчета.

Оператор проведения НОКУ ООД, на основе полученных на этапах I–VII выводов и результатов:

- 1) Анализирует и обобщает полученные в ходе НОКУ ООД данные.
- 2) Составляет итоговый аналитический отчет.
- 3) Передает результаты сбора и обобщения информации о качестве условий осуществления образовательной деятельности образовательными организациями на рассмотрение заказчика (-ов) исследования.

Результаты независимой оценки публикуются на сайте (-ах) образовательной (-ых) организации (-ий) – объекте (-ах) оценки и в обобщенном виде – на официальном сайте для размещения информации о государственных (муниципальных) учреждениях <http://bus.gov.ru>.

1. Общая характеристика объектов независимой оценки качества условий осуществления образовательной деятельности

Независимая оценка качества условий осуществления образовательной деятельности проведена в следующих образовательных организациях (таблица 1.1):

Таблица 1.1 – Образовательные организации Егорлыкского района Ростовской области, участвовавшие в независимой оценке качества условий осуществления образовательной деятельности

№	Образовательная организация	Краткое наименование (для рисунков и таблиц)
1	Муниципальное бюджетное общеобразовательное учреждение Егорлыкская средняя общеобразовательная школа №1	МБОУ ЕСОШ №1
2	Муниципальное бюджетное общеобразовательное учреждение Новороговская средняя общеобразовательная школа № 2	МБОУ НСОШ №2
3	Муниципальное бюджетное общеобразовательное учреждение Кавалерская средняя общеобразовательная школа №3 имени Героя Советского Союза Андрея Петровича Дубинца	МБОУ Кавалерская СОШ №3
4	Муниципальное бюджетное общеобразовательное учреждение Роговская средняя общеобразовательная школа №4 имени Сергея Валентиновича Пешеходько	МБОУ РСОШ №4
5	Муниципальное бюджетное общеобразовательное учреждение Объединенная средняя общеобразовательная школа №6 имени В.А. Сулева	МБОУ ОСОШ №6
6	Муниципальное бюджетное общеобразовательное учреждение Егорлыкская средняя общеобразовательная школа №7 им. О. Казанского	МБОУ ЕСОШ №7
7	Муниципальное бюджетное общеобразовательное учреждение Луначарская средняя общеобразовательная школа №8	МБОУ Луначарская СОШ №8
8	Муниципальное бюджетное общеобразовательное учреждение Войновская средняя общеобразовательная школа №9 имени В.И. Сагайды	МБОУ ВСОШ №9
9	Муниципальное бюджетное общеобразовательное учреждение Егорлыкская средняя общеобразовательная школа № 11	МБОУ ЕСОШ №11
10	Муниципальное бюджетное общеобразовательное учреждение Ильинская основная общеобразовательная школа №21	МБОУ ИООШ №21
11	Муниципальное бюджетное общеобразовательное учреждение Егорлыкская начальная общеобразовательная школа № 1	МБОУ ЕНОШ №1
12	Муниципальное бюджетное общеобразовательное учреждение Егорлыкская начальная общеобразовательная школа № 5	МБОУ ЕНОШ №5
13	Муниципальное бюджетное образовательное учреждение	МБОУДО «СШ ЕР»

	дополнительного образования «Спортивная школа Егорлыкского района»	
14	Муниципальное бюджетное образовательное учреждение дополнительного образования Егорлыкский Центр внешкольной работы	МБОУДО ЕЦВР

Независимая оценка качества условий оказания услуг проведена в четырнадцати образовательных организациях Егорлыкского района Ростовской области.

2. Описание выборки социологического опроса получателей образовательных услуг

В опросе приняли участие 3 432 родителя (родственника, опекуна и др.) учащихся исследуемых образовательных организаций Егорлыкского района Ростовской области. Выборка опрошенных представлена в таблице 2.1.

Таблица 2.1 – Выборка социологического опроса родителей (родственников, опекунов и др.) учащихся образовательных организаций Егорлыкского района Ростовской области, человек

№	Образовательная организация	Численность учащихся	Количество опрошенных респондентов	в том числе инвалидов, людей с ограниченными возможностями здоровья, их сопровождающих (родственников)
1	МБОУ ЕСОШ №1	978	558	36
2	МБОУ НСОШ №2	145	142	12
3	МБОУ Кавалерская СОШ №3	193	169	18
4	МБОУ РСОШ №4	160	146	15
5	МБОУ ОСОШ №6	202	168	16
6	МБОУ ЕСОШ №7	974	582	41
7	МБОУ Луначарская СОШ №8	183	212	17
8	МБОУ ВСОШ №9	90	94	11
9	МБОУ ЕСОШ №11	150	285	30
10	МБОУ ИООШ №21	81	82	7
11	МБОУ ЕНОШ №1	17	15	3
12	МБОУ ЕНОШ №5	14	13	3
13	МБОУДО «СШ ЕР»	1145	625	62
14	МБОУДО ЕЦВР	1192	341	27
	Всего	5524	3432	298

Распределение опрошенных респондентов по полу, возрасту и уровню образования представлено в таблицах 2.2-2.4. Распределение ответов респондентов на вопрос о поле ребенка представлено в таблице 2.5.

Таблица 2.2 – Распределение ответов групп респондентов на вопрос
«Ваш пол», %

№	Образовательная организация	мужской	женский	итого
1	МБОУ ЕСОШ №1	14,6	85,4	100,0
2	МБОУ НСОШ №2	6,9	93,1	100,0
3	МБОУ Кавалерская СОШ №3	25,7	74,3	100,0
4	МБОУ РСОШ №4	14,4	85,6	100,0
5	МБОУ ОСОШ №6	19,1	80,9	100,0
6	МБОУ ЕСОШ №7	50,5	49,5	100,0
7	МБОУ Луначарская СОШ №8	34,6	65,4	100,0
8	МБОУ ВСОШ №9	25,5	74,5	100,0
9	МБОУ ЕСОШ №11	36,8	63,2	100,0
10	МБОУ ИООШ №21	19,5	80,5	100,0
11	МБОУ ЕНОШ №1	26,7	73,3	100,0
12	МБОУ ЕНОШ №5	30,8	69,2	100,0
13	МБОУДО «СШ ЕР»	26,9	73,1	100,0
14	МБОУДО ЕЦВР	13,1	86,9	100,0

Таблица 2.3 – Распределение ответов групп респондентов на вопрос
«Ваш возраст», %

№	Образовательная организация	Возраст, лет					итого
		до 25	25-34	35-44	45-54	55 лет и старше	
1	МБОУ ЕСОШ №1	2,0	23,9	56,9	15,4	1,8	100,0
2	МБОУ НСОШ №2	0,8	32,6	48,1	18,6	0,0	100,0
3	МБОУ Кавалерская СОШ №3	6,0	20,8	48,8	18,5	6,0	100,0
4	МБОУ РСОШ №4	0,7	36,1	41,0	15,3	6,9	100,0
5	МБОУ ОСОШ №6	1,2	26,1	61,5	8,1	3,1	100,0
6	МБОУ ЕСОШ №7	7,9	30,9	42,4	16,4	2,4	100,0
7	МБОУ Луначарская СОШ №8	2,9	27,6	51,0	15,2	3,3	100,0
8	МБОУ ВСОШ №9	2,1	14,9	59,6	22,3	1,1	100,0
9	МБОУ ЕСОШ №11	1,1	22,3	55,8	15,1	5,8	100,0
10	МБОУ ИООШ №21	0,0	30,5	63,4	6,1	0,0	100,0
11	МБОУ ЕНОШ №1	0,0	33,3	66,7	0,0	0,0	100,0
12	МБОУ ЕНОШ №5	15,4	38,5	38,5	7,7	0,0	100,0
13	МБОУДО «СШ ЕР»	3,1	25,2	51,6	16,8	3,3	100,0
14	МБОУДО ЕЦВР	4,3	32,5	47,2	13,8	2,1	100,0

Таблица 2.4 – Распределение ответов групп респондентов на вопрос «Ваше образование», %

№	Образовательная организация	Укажите Ваше образование					
		неполное среднее	среднее	среднее – специальное	неполное высшее	высшее	ученая степень
1	МБОУ ЕСОШ №1	2,0	9,4	39,9	4,7	43,8	0,2
2	МБОУ НСОШ №2	44,0	19,2	23,2	0,0	13,6	0,0
3	МБОУ Кавалерская СОШ №3	16,1	24,4	46,4	3,0	10,1	0,0
4	МБОУ РСОШ №4	8,2	22,6	49,3	1,4	18,5	0,0
5	МБОУ ОСОШ №6	15,6	42,5	31,9	1,3	8,8	0,0
6	МБОУ ЕСОШ №7	4,7	9,2	21,3	15,1	46,0	3,8
7	МБОУ Луначарская СОШ №8	14,3	27,1	37,1	3,3	18,1	0,0
8	МБОУ ВСОШ №9	20,4	32,3	35,5	3,2	8,6	0,0
9	МБОУ ЕСОШ №11	5,7	13,9	37,5	5,4	35,4	2,1
10	МБОУ ИООШ №21	34,1	34,1	28,0	1,2	2,4	0,0
11	МБОУ ЕНОШ №1	0,0	33,3	40,0	0,0	26,7	0,0
12	МБОУ ЕНОШ №5	0,0	15,4	84,6	0,0	0,0	0,0
13	МБОУДО «СШ ЕР»	6,6	13,8	32,6	6,6	40,2	0,2
14	МБОУДО ЕЦВР	6,3	14,5	33,5	3,0	41,4	1,2

Таблица 2.5 – Распределение ответов групп респондентов на вопрос «Укажите пол Вашего ребенка (если у Вас несколько детей, которые являются учащимися, то указывайте старшего ребенка)», %

№	Образовательная организация	Укажите пол Вашего ребенка		Итого
		мальчик	девочка	
1	МБОУ ЕСОШ №1	53,6	46,4	100,0
2	МБОУ НСОШ №2	54,6	45,4	100,0
3	МБОУ Кавалерская СОШ №3	52,4	47,6	100,0
4	МБОУ РСОШ №4	45,9	54,1	100,0
5	МБОУ ОСОШ №6	56,3	43,7	100,0
6	МБОУ ЕСОШ №7	63,4	36,6	100,0
7	МБОУ Луначарская СОШ №8	49,0	51,0	100,0
8	МБОУ ВСОШ №9	60,6	39,4	100,0
9	МБОУ ЕСОШ №11	59,7	40,3	100,0
10	МБОУ ИООШ №21	62,2	37,8	100,0
11	МБОУ ЕНОШ №1	46,7	53,3	100,0
12	МБОУ ЕНОШ №5	53,8	46,2	100,0
13	МБОУДО «СШ ЕР»	69,1	30,9	100,0
14	МБОУДО ЕЦВР	31,8	68,2	100,0

Опрошенные родители имеют достаточные временные основания для оценки качества условий осуществления образовательной деятельности (таблицы 2.6 – 2.7).

Таблица 2.6 – Распределение ответов групп респондентов на вопрос «Сколько лет Ваш ребенок учится в этой школе? / Сколько лет Ваш ребенок посещает данную организацию дополнительного образования?», %

№	Образовательная организация	Количество лет			итого
		до 3-х лет	от 3-х до 6-ти лет	более 6-ти лет	
1	МБОУ ЕСОШ №1	21,1	29,9	49,0	100,0
2	МБОУ НСОШ №2	31,2	22,0	46,8	100,0
3	МБОУ Кавалерская СОШ №3	39,6	29,0	31,4	100,0
4	МБОУ РСОШ №4	28,1	37,7	34,2	100,0
5	МБОУ ОСОШ №6	18,0	29,2	52,8	100,0
6	МБОУ ЕСОШ №7	33,3	28,7	38,0	100,0
7	МБОУ Луначарская СОШ №8	27,5	30,0	42,5	100,0
8	МБОУ ВСОШ №9	21,3	40,4	38,3	100,0
9	МБОУ ЕСОШ №11	23,9	27,9	48,2	100,0
10	МБОУ ИООШ №21	22,5	43,8	33,8	100,0
11	МБОУ ЕНОШ №1	46,7	53,3	0,0	100,0
12	МБОУ ЕНОШ №5	46,2	30,8	23,1	100,0
13	МБОУДО «СШ ЕР»	44,0	25,3	30,7	100,0
14	МБОУДО ЕЦВР	57,9	25,3	16,8	100,0

Таблица 2.7 – Распределение ответов групп респондентов на вопрос «В каком классе сейчас учится Ваш ребенок?», %

№	Образовательная организация	Классы			итого
		1-4	5-9	10-11	
1	МБОУ ЕСОШ №1	30,5	55,4	14,1	100,0
2	МБОУ НСОШ №2	41,1	57,4	1,5	100,0
3	МБОУ Кавалерская СОШ №3	44,8	48,5	6,7	100,0
4	МБОУ РСОШ №4	44,4	47,9	7,7	100,0
5	МБОУ ОСОШ №6	43,0	50,0	7,0	100,0
6	МБОУ ЕСОШ №7	44,5	41,3	14,2	100,0
7	МБОУ Луначарская СОШ №8	42,1	53,6	4,3	100,0
8	МБОУ ВСОШ №9	47,9	52,1	0,0	100,0
9	МБОУ ЕСОШ №11	39,9	51,4	8,6	100,0
10	МБОУ ИООШ №21	35,0	65,0	0,0	100,0
11	МБОУ ЕНОШ №1	100,0	0,0	0,0	100,0
12	МБОУ ЕНОШ №5	100,0	0,0	0,0	100,0

Таблица 2.8 – Распределение ответов групп респондентов на вопрос «Какова успеваемость Вашего ребенка?», %

№	Образовательная организация	Какова успеваемость Вашего ребенка?					
		преимущественно на «отлично»	на «отлично» и «хорошо»	преимущественно на «хорошо»	на «хорошо» и «удовлетворительно»	преимущественно на «удовлетворительно»	на «удовлетворительно» и «неудовлетворительно»
1	МБОУ ЕСОШ №1	16,2	34,2	20,6	20,8	6,6	1,7
2	МБОУ НСОШ №2	6,3	19,7	15,7	24,4	28,3	5,5
3	МБОУ Кавалерская СОШ №3	10,7	17,3	19,6	27,4	25,0	0,0
4	МБОУ РСОШ №4	8,2	30,8	16,4	22,6	17,8	4,1
5	МБОУ ОСОШ №6	8,1	29,2	12,4	31,1	13,0	6,2
6	МБОУ ЕСОШ №7	41,0	34,4	15,1	6,4	2,8	,3
7	МБОУ Луначарская СОШ №8	11,9	20,5	28,1	26,2	11,4	1,9
8	МБОУ ВСОШ №9	10,8	15,1	22,6	26,9	24,7	0,0
9	МБОУ ЕСОШ №11	13,2	32,5	23,2	21,1	6,4	3,6
10	МБОУ ИООШ №21	6,8	18,9	8,1	27,0	39,2	0,0
11	МБОУ ЕНОШ №1	13,3	33,3	33,3	20,0	0,0	0,0
12	МБОУ ЕНОШ №5	7,7	38,5	38,5	15,4	0,0	0,0

Социологический компонент независимой оценки качества условий оказания услуг образовательными организациями, который реализовывался в исследовании через опрос потребителей услуг, был направлен на изучение следующих позиций:

- оценка открытости, полноты и доступности информации об образовательной организации, размещенной на официальном сайте организации в информационно-телекоммуникационной сети «Интернет» и на информационных стендах в помещении организации;
- оценка восприятия комфортности условий предоставления услуг;
- оценка восприятия доступности услуг для инвалидов;
- оценка восприятия доброжелательности и вежливости работников образовательных организаций;
- оценка степени удовлетворенности условиями оказания услуг.

3. Показатели открытости и доступности информации об образовательных организациях

Образовательные организации размещают информацию о своей деятельности на официальных сайтах в сети «Интернет» в соответствии с приказом Федеральной службы по надзору в сфере образования и науки от 14.08.2020 № 831 (ред. от 12.01.2022) «Об утверждении требований к структуре официального сайта образовательной организации в информационно-телекоммуникационной сети «Интернет» и формату представления информации».

Проведен мониторинг соответствия информации о деятельности образовательных организаций Егорлыкского района Ростовской области, размещенной на общедоступных информационных ресурсах, её содержанию и порядку (форме) размещения, установленным нормативными правовыми актами:

- на информационных стендах в помещении организаций;
- на официальных сайтах организаций в информационно-телекоммуникационной сети «Интернет».

Для проведения мониторинга использованы показатели, представленные в Приложении 1 (раздел 1.1).

Следует учесть, что в ходе мониторинга сайта учитывалась не только полнота представленной информации, но и ее актуальность. Например, если информация о муниципальном (государственном) задании на текущий финансовый год датирована 2022 годом и ранее, то это трактовалось как отсутствие актуальной информации, и по данному показателю выставлялась оценка «0». Оценка «0» также могла быть выставлена, даже если актуальная информация есть, но ее очень сложно найти, или она содержится как один из разделов какого-либо отчета или плана и напрямую (в виде страницы) на сайте не представлена.

Результаты мониторинга соответствия информации о деятельности образовательных организаций Егорлыкского района Ростовской области, размещенной на общедоступных информационных ресурсах, её содержанию и порядку (форме) размещения, установленным нормативными правовыми актами, представлены в таблице 3.1.

Также проведен мониторинг обеспечения на официальных сайтах образовательных организаций Егорлыкского района Ростовской области наличия информации о дистанционных способах обратной связи и взаимодействия с получателями услуг. Для проведения мониторинга использованы показатели, представленные в Приложении 1 (раздел 1.2).

Результаты мониторинга обеспечения на официальных сайтах образовательных организаций Егорлыкского района Ростовской области наличия информации о дистанционных способах обратной связи и взаимодействия с получателями услуг представлены в таблице 3.2.

В таблице 3.3 содержатся примечания, описывающие недостатки и дефициты сайтов образовательных организаций Егорлыкского района Ростовской области.

Таблица 3.1 – Результаты мониторинга соответствия информации о деятельности образовательных организаций Егорлыкского района Ростовской области, размещенной на общедоступных информационных ресурсах, её содержанию и порядку (форме) размещения, установленным нормативными правовыми актами (по состоянию на май 2023 года), баллы

№	Параметры / показатели	МБОУ ЕСОШ №1	МБОУ НСОШ № 2	МБОУ Кавалерская СОШ №3	МБОУ РСОШ №4	МБОУ ОСОШ №6	МБОУ ЕСОШ № 7	МБОУ Луначарская СОШ №8	МБОУ ВСОШ №9	МБОУ ЕСОШ № 11	МБОУ ИООШ №21	МБОУ ЕНОШ № 1	МБОУ ЕНОШ №5	МБОУДО «СШ ЕР»	МБОУДО ЕЦВР
1	Открытость и доступность информации об организации, осуществляющей образовательную деятельность														
1.1	Соответствие информации о деятельности организации, размещенной на общедоступных информационных ресурсах, её содержанию и порядку (форме) размещения, установленным нормативными правовыми актами:														
1.1.1	на информационных стендах в помещении организации;	100	100	100	100	100	100	100	100	100	100	100	100	100	100
1.1.2	на официальном сайте организации в сети «Интернет».	99	91	88	98	80	86	96	90	86	95	74	71	93	93
	В среднем по пп. 1.1.1-1.1.2, баллов (максимум – 100 баллов)	100	96	94	99	90	93	98	95	93	98	87	86	97	97

Таблица 3.2 – Результаты мониторинга обеспечения на официальных сайтах образовательных организаций Егорлыкского района Ростовской области наличия информации о дистанционных способах обратной связи и взаимодействия с получателями услуг (1 – наличие, 0 – отсутствие; по состоянию на май 2023 года)

№	Параметры / показатели	МБОУ ЕСОШ №1	МБОУ НСОШ № 2	МБОУ Кавалерская СОШ №3	МБОУ РСОШ №4	МБОУ ОСОШ №6	МБОУ ЕСОШ № 7	МБОУ Луначарская СОШ №8	МБОУ ВСОШ №9	МБОУ ЕСОШ № 11	МБОУ ИООШ №21	МБОУ ЕНОШ № 1	МБОУ ЕНОШ №5	МБОУДО «СП ЕР»	МБОУДО ЕЦВР
1	Открытость и доступность информации об организации, осуществляющей образовательную деятельность														
1.2	Наличие на официальном сайте организации информации о дистанционных способах обратной связи и взаимодействия с получателями услуг:														
1.2.1	телефона;	1	1	1	1	1	1	1	1	1	1	1	1	1	1
1.2.2	электронной почты;	1	1	1	1	1	1	1	1	1	1	1	1	1	1
1.2.3	электронных сервисов (форма для подачи электронного обращения / жалобы / предложения);	1	0	1	1	1	1	1	1	1	1	1	0	1	1
1.2.4	электронных сервисов (раздел «Часто задаваемые вопросы»);	1	0	0	0	0	0	0	0	0	0	0	0	1	0
1.2.5	электронных сервисов (получение консультации по оказываемым услугам и пр.);	0	0	0	0	0	0	0	0	0	0	0	0	0	0
1.2.6	обеспечение технической возможности выражения получателями образовательных услуг мнения о качестве оказания услуг (наличие анкеты для опроса граждан или гиперссылки на нее).	0	0	0	0	0	1	1	1	1	0	0	0	1	0
	Итого обеспечено наличие способов взаимодействия, ед.	4	2	3	3	3	4	4	4	4	3	3	2	5	3
	Итого по п. 1.2, баллов (максимум – 100 баллов)	100	60	90	90	90	100	100	100	100	90	90	60	100	90

Таблица 3.3 – Дефициты сайтов образовательных организаций Егорлыкского района Ростовской области по показателям, характеризующих открытость и доступность информации об образовательных организациях (по состоянию на май 2023 года)

№	Образовательная организация	Дефициты
1	МБОУ ЕСОШ №1	1) Не размещена актуальная копия плана финансово-хозяйственной деятельности организации или бюджетной сметы. 2) Не размещена актуальная информация о количестве вакантных мест для приема (перевода) по каждой образовательной программе, профессии, специальности, направлению подготовки (за счет разных источников финансирования). 3) Отсутствие электронных сервисов (получение консультации по оказываемым услугам и пр.). 4) Не обеспечена техническая возможность выражения получателями образовательных услуг мнения о качестве оказания услуг (наличие анкеты для опроса граждан или гиперссылки на нее).
2	МБОУ НСОШ №2	1) Не размещены сведения о ФИО и должности руководителей структурных подразделений (органов управления). 2) Не размещена информация о местонахождении структурных подразделений (органов управления) организации. 3) Не размещены сведения о наличии положений о структурных подразделениях (об органах управления) организации с приложением копий указанных положений. 4) Не размещена информация об общей численности обучающихся по реализуемым образовательным программам (за счет разных источников финансирования). 5) Не размещены сведения о численности обучающихся, являющихся иностранными гражданами. 6) Не размещена актуальная информация об объеме образовательной деятельности, финансовое обеспечение которой осуществляется за счет разных источников финансирования (муниципальное задание на 2023 год). 7) Не размещена актуальная информация (отчет) о поступлении финансовых и материальных средств и об их расходовании по итогам финансового года (отчет о финансовых результатах). 8) Отсутствие электронных сервисов (форма для подачи электронного обращения/ жалобы/предложения). 9) Отсутствие электронных сервисов (раздел «Часто задаваемые вопросы»). 10) Отсутствие электронных сервисов (получение консультации по оказываемым услугам и пр.). 11) Не обеспечена техническая возможность выражения получателями образовательных услуг мнения о качестве оказания услуг (наличие анкеты для опроса граждан или гиперссылки на нее).
3	МБОУ Кавалерская СОШ №3	1) Не размещена копия актуального коллективного договора. 2) Не размещены локальные акты - Режим занятий обучающихся. 3) Не размещена копия актуального учебного плана.

№	Образовательная организация	Дефициты
		<p>4) Не размещена копия актуального календарного учебного графика.</p> <p>5) Не размещена информация об общей численности обучающихся по реализуемым образовательным программам (за счет разных источников финансирования).</p> <p>6) Не размещены сведения о численности обучающихся, являющихся иностранными гражданами.</p> <p>7) Не размещена актуальная информация об объеме образовательной деятельности, финансовое обеспечение которой осуществляется за счет разных источников финансирования (муниципальное задание на 2023 год).</p> <p>8) Не размещена актуальная информация (отчет) о поступлении финансовых и материальных средств и об их расходовании по итогам финансового года (отчет о финансовых результатах).</p> <p>9) Не размещена актуальная копия плана финансово-хозяйственной деятельности организации или бюджетной сметы.</p> <p>10) Не размещена копия перечня(-ей) юридических лиц и индивидуальных предпринимателей, поставляющих (реализующих) пищевые продукты и продовольственное сырье в общеобразовательную организацию.</p> <p>11) Отсутствие электронных сервисов (раздел «Часто задаваемые вопросы»).</p> <p>12) Отсутствие электронных сервисов (получение консультации по оказываемым услугам и пр.).</p> <p>13) Не обеспечена техническая возможность выражения получателями образовательных услуг мнения о качестве оказания услуг (наличие анкеты для опроса граждан или гиперссылки на нее).</p>
4	МБОУ РСОШ №4	<p>1) Не размещена копия актуального коллективного договора.</p> <p>2) Не размещена копия перечня(-ей) юридических лиц и индивидуальных предпринимателей, поставляющих (реализующих) пищевые продукты и продовольственное сырье в общеобразовательную организацию.</p> <p>3) Отсутствие электронных сервисов (раздел «Часто задаваемые вопросы»).</p> <p>4) Отсутствие электронных сервисов (получение консультации по оказываемым услугам и пр.).</p> <p>5) Не обеспечена техническая возможность выражения получателями образовательных услуг мнения о качестве оказания услуг (наличие анкеты для опроса граждан или гиперссылки на нее).</p>
5	МБОУ ОСОШ №6	<p>1) Не размещены сведения о ФИО и должности руководителей структурных подразделений (органов управления).</p> <p>2) Не размещена информация о местонахождении структурных подразделений (органов управления) организации.</p> <p>3) Не размещены сведения о наличии положений о структурных подразделениях (об органах управления) организации с приложением копий указанных положений.</p> <p>4) Не размещена копия актуального коллективного договора.</p> <p>5) Не размещены локальные акты - Порядок оформления возникновения, приостановления и прекращения отношений между образовательной организацией и обучающимися и (или) родителями (законными представителями) несовершеннолетних обучающихся.</p> <p>6) Не размещена информация об общей численности обучающихся по реализуемым образовательным</p>

№	Образовательная организация	Дефициты
		<p>программам (за счет разных источников финансирования).</p> <p>7) Не размещены сведения о численности обучающихся, являющихся иностранными гражданами.</p> <p>8) Не размещена актуальная информация об объеме образовательной деятельности, финансовое обеспечение которой осуществляется за счет разных источников финансирования (муниципальное задание на 2023 год).</p> <p>9) Не размещена актуальная информация (отчет) о поступлении финансовых и материальных средств и об их расходовании по итогам финансового года (отчет о финансовых результатах).</p> <p>10) Не размещена актуальная копия плана финансово-хозяйственной деятельности организации или бюджетной сметы.</p> <p>11) Не размещена актуальная информация о количестве вакантных мест для приема (перевода) по каждой образовательной программе, профессии, специальности, направлению подготовки (за счет разных источников финансирования).</p> <p>12) Не размещены сведения о заключенных и планируемых к заключению договорах с иностранными и (или) международными организациями по вопросам образования и науки.</p> <p>13) Не размещены сведения о международной аккредитации образовательных программ.</p> <p>14) Не размещена информация о наличии диетического меню в образовательной организации.</p> <p>15) Не размещена копия перечня юридических лиц и индивидуальных предпринимателей, оказывающих услуги по организации питания в общеобразовательной организации.</p> <p>16) Не размещена копия перечня(-ей) юридических лиц и индивидуальных предпринимателей, поставляющих (реализующих) пищевые продукты и продовольственное сырье в общеобразовательную организацию.</p> <p>17) Отсутствие электронных сервисов (раздел «Часто задаваемые вопросы»).</p> <p>18) Отсутствие электронных сервисов (получение консультации по оказываемым услугам и пр.).</p> <p>19) Не обеспечена техническая возможность выражения получателями образовательных услуг мнения о качестве оказания услуг (наличие анкеты для опроса граждан или гиперссылки на нее).</p>
6	МБОУ ЕСОШ №7	<p>1) Не размещены сведения о ФИО и должности руководителей структурных подразделений (органов управления).</p> <p>2) Не размещена информация о местонахождении структурных подразделений (органов управления) организации.</p> <p>3) Не размещена копия актуального коллективного договора.</p> <p>4) Не размещена копия актуального отчета о результатах самообследования (и / или публичного доклада).</p> <p>5) Не размещена информация об общей численности обучающихся по реализуемым образовательным программам (за счет разных источников финансирования).</p> <p>6) Не размещены сведения о численности обучающихся, являющихся иностранными гражданами.</p> <p>7) Не размещена актуальная информация (отчет) о поступлении финансовых и материальных средств и об их</p>

№	Образовательная организация	Дефициты
		<p>расходовании по итогам финансового года (отчет о финансовых результатах).</p> <p>8) Не размещена актуальная копия плана финансово-хозяйственной деятельности организации или бюджетной сметы.</p> <p>9) Не размещена информацию о наличии диетического меню в образовательной организации.</p> <p>10) Не размещена копия перечня юридических лиц и индивидуальных предпринимателей, оказывающих услуги по организации питания в общеобразовательной организации.</p> <p>11) Не размещена копия перечня(-ей) юридических лиц и индивидуальных предпринимателей, поставляющих (реализующих) пищевые продукты и продовольственное сырье в общеобразовательную организацию.</p> <p>12) Раздел «Часто задаваемые вопросы» создан, но не содержит информации.</p> <p>13) Отсутствие электронных сервисов (получение консультации по оказываемым услугам и пр.).</p>
7	МБОУ Луначарская СОШ №8	<p>1) Не размещена копия актуального отчета о результатах самообследования (и / или публичного доклада).</p> <p>2) Не размещена актуальная копия плана финансово-хозяйственной деятельности организации или бюджетной сметы.</p> <p>3) Не размещена копия перечня(-ей) юридических лиц и индивидуальных предпринимателей, поставляющих (реализующих) пищевые продукты и продовольственное сырье в общеобразовательную организацию.</p> <p>4) Отсутствие электронных сервисов (раздел «Часто задаваемые вопросы»).</p> <p>5) Отсутствие электронных сервисов (получение консультации по оказываемым услугам и пр.).</p>
8	МБОУ ВСОШ №9	<p>1) Не размещены сведения о ФИО и должности руководителей структурных подразделений (органов управления).</p> <p>2) Не размещена информация о местонахождении структурных подразделений (органов управления) организации.</p> <p>3) Не размещена копия правил внутреннего трудового распорядка.</p> <p>4) Не размещена копия актуального учебного плана.</p> <p>5) Не размещена информация об общей численности обучающихся по реализуемым образовательным программам (за счет разных источников финансирования).</p> <p>6) Не размещены сведения о численности обучающихся, являющихся иностранными гражданами.</p> <p>7) Не размещена актуальная информация (отчет) о поступлении финансовых и материальных средств и об их расходовании по итогам финансового года (отчет о финансовых результатах).</p> <p>8) Не размещена информацию о наличии диетического меню в образовательной организации.</p> <p>9) Отсутствие электронных сервисов (раздел «Часто задаваемые вопросы»).</p> <p>10) Отсутствие электронных сервисов (получение консультации по оказываемым услугам и пр.).</p>

№	Образовательная организация	Дефициты
9	МБОУ ЕСОШ №11	<p>1) Не размещены сведения о наличии положений о структурных подразделениях (об органах управления) организации с приложением копий указанных положений.</p> <p>2) Не размещена копия правил внутреннего распорядка обучающихся.</p> <p>3) Не размещена копия актуального коллективного договора.</p> <p>4) Не размещена копия актуального отчета о результатах самообследования (и / или публичного доклада).</p> <p>5) Не размещена информация об общей численности обучающихся по реализуемым образовательным программам (за счет разных источников финансирования).</p> <p>6) Не размещены сведения о численности обучающихся, являющихся иностранными гражданами.</p> <p>7) Не размещена информация о наличии доступа к информационным системам и информационно-телекоммуникационным сетям.</p> <p>8) Не размещена информация о наличии электронных образовательных ресурсов, к которым обеспечивается доступ обучающихся.</p> <p>9) Не размещена актуальная информация об объеме образовательной деятельности, финансовое обеспечение которой осуществляется за счет разных источников финансирования (муниципальное задание на 2023 год).</p> <p>10) Не размещена актуальная информация (отчет) о поступлении финансовых и материальных средств и об их расходовании по итогам финансового года (отчет о финансовых результатах).</p> <p>11) Не размещена актуальная копия плана финансово-хозяйственной деятельности организации или бюджетной сметы.</p> <p>12) Раздел «Часто задаваемые вопросы» создан, но не содержит информации.</p> <p>13) Отсутствие электронных сервисов (получение консультации по оказываемым услугам и пр.).</p>
10	МБОУ ИООШ №21	<p>1) Не размещена актуальная информация об объеме образовательной деятельности, финансовое обеспечение которой осуществляется за счет разных источников финансирования (муниципальное задание на 2023 год).</p> <p>2) Не размещена актуальная информация (отчет) о поступлении финансовых и материальных средств и об их расходовании по итогам финансового года (отчет о финансовых результатах).</p> <p>3) Не размещена актуальная копия плана финансово-хозяйственной деятельности организации или бюджетной сметы.</p> <p>4) Не размещена копия перечня(-ей) юридических лиц и индивидуальных предпринимателей, поставляющих (реализующих) пищевые продукты и продовольственное сырье в общеобразовательную организацию.</p> <p>5) Отсутствие электронных сервисов (раздел «Часто задаваемые вопросы»).</p> <p>6) Отсутствие электронных сервисов (получение консультации по оказываемым услугам и пр.).</p> <p>7) Не обеспечена техническая возможность выражения получателями образовательных услуг мнения о качестве оказания услуг (наличие анкеты для опроса граждан или гиперссылки на нее).</p>
11	МБОУ ЕНОШ №1	<p>1) Не размещена копия актуального коллективного договора.</p> <p>2) Не размещена копия актуального отчета о результатах самообследования (и / или публичного доклада).</p>

№	Образовательная организация	Дефициты
		<p>3) Не размещены локальные акты - Формы, периодичность и порядок текущего контроля успеваемости и промежуточной аттестации обучающихся.</p> <p>4) Не размещено описание актуальных образовательных программ (с приложением их копий).</p> <p>5) Не размещена копия актуального учебного плана.</p> <p>6) Не размещены аннотации к рабочим программам дисциплин (по каждому учебному предмету, курсу, дисциплине (модулю), практики в составе образовательной программы) с приложением копий рабочих программ.</p> <p>7) Не размещена копия актуального календарного учебного графика.</p> <p>8) Не размещены копии методических и иных документов, разработанных образовательной организацией для обеспечения образовательного процесса.</p> <p>9) Не размещена копия рабочей программы воспитания.</p> <p>10) Не размещена копия календарного плана воспитательной работы.</p> <p>11) Не размещена информация об общей численности обучающихся по реализуемым образовательным программам (за счет разных источников финансирования).</p> <p>12) Не размещены сведения о численности обучающихся, являющихся иностранными гражданами.</p> <p>13) Не размещена актуальная информация об объеме образовательной деятельности, финансовое обеспечение которой осуществляется за счет разных источников финансирования (муниципальное задание на 2023 год).</p> <p>14) Не размещена актуальная информация (отчет) о поступлении финансовых и материальных средств и об их расходовании по итогам финансового года (отчет о финансовых результатах).</p> <p>15) Не размещена актуальная копия плана финансово-хозяйственной деятельности организации или бюджетной сметы.</p> <p>16) Не размещены сведения о заключенных и планируемых к заключению договорах с иностранными и (или) международными организациями по вопросам образования и науки.</p> <p>17) Не размещены сведения о международной аккредитации образовательных программ.</p> <p>18) Не размещена копия меню ежедневного горячего питания.</p> <p>19) Не размещена информацию о наличии диетического меню в образовательной организации.</p> <p>20) Не размещена копия перечня юридических лиц и индивидуальных предпринимателей, оказывающих услуги по организации питания в общеобразовательной организации.</p> <p>21) Не размещена копия перечня(-ей) юридических лиц и индивидуальных предпринимателей, поставляющих (реализующих) пищевые продукты и продовольственное сырье в общеобразовательную организацию.</p> <p>22) Отсутствие электронных сервисов (раздел «Часто задаваемые вопросы»).</p> <p>23) Отсутствие электронных сервисов (получение консультации по оказываемым услугам и пр.).</p>

№	Образовательная организация	Дефициты
		24) Не обеспечена техническая возможность выражения получателями образовательных услуг мнения о качестве оказания услуг (наличие анкеты для опроса граждан или гиперссылки на нее).
12	МБОУ ЕНОШ №5	<p>1) Не размещены сведения о ФИО и должности руководителей структурных подразделений (органов управления).</p> <p>2) Не размещена информация о местонахождении структурных подразделений (органов управления) организации.</p> <p>3) Не размещена копия правил внутреннего распорядка обучающихся.</p> <p>4) Не размещена копия актуального коллективного договора.</p> <p>5) Не размещена копия актуального отчета о результатах самообследования (и / или публичного доклада).</p> <p>6) Не размещены локальные акты - Режим занятий обучающихся.</p> <p>7) Не размещены локальные акты - Порядок оформления возникновения, приостановления и прекращения отношений между образовательной организацией и обучающимися и (или) родителями (законными представителями) несовершеннолетних обучающихся.</p> <p>8) Не размещена информация об использовании при реализации образовательных программ электронного обучения и дистанционных образовательных технологий.</p> <p>9) Не размещено описание актуальных образовательных программ (с приложением их копий).</p> <p>10) Не размещена копия актуального учебного плана.</p> <p>11) Не размещены аннотации к рабочим программам дисциплин (по каждому учебному предмету, курсу, дисциплине (модулю), практики в составе образовательной программы) с приложением копий рабочих программ.</p> <p>12) Не размещена копия актуального календарного учебного графика.</p> <p>13) Не размещена информация об общей численности обучающихся по реализуемым образовательным программам (за счет разных источников финансирования).</p> <p>14) Не размещены сведения о численности обучающихся, являющихся иностранными гражданами.</p> <p>15) Не размещена актуальная информация об объеме образовательной деятельности, финансовое обеспечение которой осуществляется за счет разных источников финансирования (муниципальное задание на 2023 год).</p> <p>16) Не размещена актуальная информация (отчет) о поступлении финансовых и материальных средств и об их расходовании по итогам финансового года (отчет о финансовых результатах).</p> <p>17) Не размещена актуальная копия плана финансово-хозяйственной деятельности организации или бюджетной сметы.</p> <p>18) Не размещена актуальная информация о количестве вакантных мест для приема (перевода) по каждой образовательной программе, профессии, специальности, направлению подготовки (за счет разных источников финансирования).</p>

№	Образовательная организация	Дефициты
		<p>19) Не размещены сведения о заключенных и планируемых к заключению договорах с иностранными и (или) международными организациями по вопросам образования и науки.</p> <p>20) Не размещены сведения о международной аккредитации образовательных программ.</p> <p>21) Не размещена информация о наличии диетического меню в образовательной организации.</p> <p>22) Не размещена копия перечня юридических лиц и индивидуальных предпринимателей, оказывающих услуги по организации питания в общеобразовательной организации.</p> <p>23) Не размещена копия перечня(-ей) юридических лиц и индивидуальных предпринимателей, поставляющих (реализующих) пищевые продукты и продовольственное сырье в общеобразовательную организацию.</p> <p>24) Отсутствие электронных сервисов (форма для подачи электронного обращения/ жалобы/предложения).</p> <p>25) Отсутствие электронных сервисов (раздел «Часто задаваемые вопросы»).</p> <p>26) Отсутствие электронных сервисов (получение консультации по оказываемым услугам и пр.).</p> <p>27) Не обеспечена техническая возможность выражения получателями образовательных услуг мнения о качестве оказания услуг (наличие анкеты для опроса граждан или гиперссылки на нее).</p>
13	МБОУДО «СШ ЕР»	<p>1) Не размещены сведения о ФИО и должности руководителей структурных подразделений (органов управления).</p> <p>2) Не размещена информация о местонахождении структурных подразделений (органов управления) организации.</p> <p>3) Не размещена копия актуального календарного учебного графика.</p> <p>4) Не размещена актуальная информация (отчет) о поступлении финансовых и материальных средств и об их расходовании по итогам финансового года (отчет о финансовых результатах).</p> <p>5) Не размещена актуальная копия плана финансово-хозяйственной деятельности организации или бюджетной сметы.</p> <p>6) Не размещена актуальная информация о количестве вакантных мест для приема (перевода) по каждой образовательной программе, профессии, специальности, направлению подготовки (за счет разных источников финансирования).</p> <p>7) Отсутствие электронных сервисов (получение консультации по оказываемым услугам и пр.).</p>
14	МБОУДО ЕЦВР	<p>1) Не размещены сведения о ФИО и должности руководителей структурных подразделений (органов управления).</p> <p>2) Не размещена информация о местонахождении структурных подразделений (органов управления) организации.</p> <p>3) Не размещены локальные акты - Правила приема обучающихся.</p> <p>4) Не размещены локальные акты - Режим занятий обучающихся.</p> <p>5) Не размещены локальные акты - Порядок и основания перевода, отчисления и восстановления</p>

№	Образовательная организация	Дефициты
		<p>обучающихся.</p> <p>6) Не размещена актуальная информация (отчет) о поступлении финансовых и материальных средств и об их расходовании по итогам финансового года (отчет о финансовых результатах).</p> <p>7) Отсутствие электронных сервисов (раздел «Часто задаваемые вопросы»).</p> <p>8) Отсутствие электронных сервисов (получение консультации по оказываемым услугам и пр.).</p> <p>9) Не обеспечена техническая возможность выражения получателями образовательных услуг мнения о качестве оказания услуг (наличие анкеты для опроса граждан или гиперссылки на нее).</p>

Сформулируем отдельные пояснения к таблице 3.3:

1) На сайтах анализируемых образовательных организаций Егорлыкского района Ростовской области наиболее часто фиксируются следующие виды дефицитов:

- не размещены сведения о ФИО и должности руководителей структурных подразделений (органов управления).

- не размещена информация о местонахождении структурных подразделений (органов управления) организации.

- не размещена копия актуального коллективного договора.

- не размещена копия актуального отчета о результатах самообследования (и / или публичного доклада).

- не размещены локальные акты - Режим занятий обучающихся.

- не размещена копия актуального учебного плана.

- не размещена копия актуального календарного учебного графика.

- не размещена актуальная информация об общей численности обучающихся по реализуемым образовательным программам (за счет разных источников финансирования).

- не размещены актуальные сведения о численности обучающихся, являющихся иностранными гражданами.

- не размещена актуальная информация об объеме образовательной деятельности, финансовое обеспечение которой осуществляется за счет разных источников финансирования (муниципальное задание на 2023 год).

- не размещена актуальная информация (отчет) о поступлении финансовых и материальных средств и об их расходовании по итогам финансового года (отчет о финансовых результатах).

- не размещена актуальная копия плана финансово-хозяйственной деятельности организации или бюджетной сметы.

- не размещена актуальная информация о количестве вакантных мест для приема (перевода) по каждой образовательной программе, профессии,

специальности, направлению подготовки (за счет разных источников финансирования).

- не размещена информация о наличии диетического меню в образовательной организации.

- не размещена копия перечня юридических лиц и индивидуальных предпринимателей, оказывающих услуги по организации питания в общеобразовательной организации.

- не размещена копия перечня(-ей) юридических лиц и индивидуальных предпринимателей, поставляющих (реализующих) пищевые продукты и продовольственное сырье в общеобразовательную организацию.

2) Необходимо размещать на сайте большой объем документов, регламентирующих и характеризующих деятельность организации (локальные нормативные акты, плановые и отчетные документы за соответствующие периоды времени).

3) Ответственные специалисты образовательных организаций могут использовать для самопроверки наполненности сайта актуальной информацией Приложение 3 данного отчета или требования, изложенные в Приказе Федеральной службы по надзору в сфере образования и науки от 14.08.2020 № 831 (ред. от 12.01.2022) «Об утверждении требований к структуре официального сайта образовательной организации в информационно-телекоммуникационной сети «Интернет» и формату представления информации».

Кроме того, в рамках этого раздела на основе изучения мнения респондентов осуществлена оценка доли получателей образовательных услуг, удовлетворенных открытостью, полнотой и доступностью информации о деятельности организаций, размещенной на информационных стендах, на сайте в информационно-телекоммуникационной сети «Интернет».

Анализ результатов восприятия получателями услуг *открытости, полноты и доступности информации* об образовательных организациях Егорлыкского района Ростовской области показывает, что респонденты высоко оценивают изучаемые параметры (доля удовлетворенных получателей услуг, средние оценки параметров) (таблицы 3.4-3.5):

- удовлетворенность открытостью, полнотой и доступностью информации о деятельности организации, размещенной на информационных стендах (оценки удовлетворенности изменяются в пределах от 98,1% до 100,0%, средние оценки параметра – от 98 до 100 баллов);

- удовлетворенность открытостью, полнотой и доступностью информации о деятельности организации, размещенной на сайте в сети «Интернет» (оценки удовлетворенности изменяются в пределах от 97,5% до 100,0%, средние оценки параметра – от 98 до 100 баллов).

Интегральные показатели, характеризующие открытость и доступность информации об образовательных организациях Егорлыкского района Ростовской области, представлены в таблице 3.6 и на рисунке 3.1.

Таблица 3.4 – Доля получателей услуг образовательных организаций Егорлыкского района Ростовской области, удовлетворенных открытостью, полнотой и доступностью информации о деятельности организаций, %

№	Параметры / показатели	МБОУ ЕСОШ №1	МБОУ НСОШ №2	МБОУ Кавалерская СОШ №3	МБОУ РСОШ №4	МБОУ ОСОШ №6	МБОУ ЕСОШ №7	МБОУ Луначарская СОШ №8	МБОУ ВСОШ №9	МБОУ ЕСОШ №11	МБОУ ИООШ №21	МБОУ ЕНОШ №1	МБОУ ЕНОШ №5	МБОУДО «СП ЕР»	МБОУДО ЕЦВР
1	Открытость и доступность информации об организации, осуществляющей образовательную деятельность														
1.3	Доля получателей образовательных услуг, удовлетворенных открытостью, полнотой и доступностью информации о деятельности организации, размещенной:														
1.3.1	на информационных стендах в помещении организации;	99,6	100,0	100,0	100,0	98,1	100,0	100,0	100,0	100,0	100,0	100,0	100,0	99,4	99,7
1.3.2	на официальном сайте организации.	99,5	100,0	100,0	100,0	97,5	100,0	100,0	100,0	100,0	100,0	100,0	100,0	98,7	99,7

Таблица 3.5 – Средние значения оценки параметров, характеризующих удовлетворенность получателей образовательных услуг открытостью, полнотой и доступностью информации об образовательных организациях Егорлыкского района Ростовской области, баллы

№	Параметры / показатели	МБОУ ЕСОШ №1	МБОУ НСОШ №2	МБОУ Кавалерская СОШ №3	МБОУ РСОШ №4	МБОУ ОСОШ №6	МБОУ ЕСОШ №7	МБОУ Луначарская СОШ №8	МБОУ ВСОШ №9	МБОУ ЕСОШ №11	МБОУ ИООШ №21	МБОУ ЕНОШ №1	МБОУ ЕНОШ №5	МБОУДО «СШ ЕР»	МБОУДО ЕЦВР
1	Открытость и доступность информации об организации, осуществляющей образовательную деятельность														
1.3	Доля получателей образовательных услуг, удовлетворенных открытостью, полнотой и доступностью информации о деятельности организации, размещенной:														
1.3.1	на информационных стендах в помещении организации;	100	100	100	100	98	100	100	100	100	100	100	100	99	100
1.3.2	на официальном сайте организации.	100	100	100	100	98	100	100	100	100	100	100	100	99	100
	В среднем по пп. 1.3.1-1.3.2	100	100	100	100	98	100	100	100	100	100	100	100	99	100

Таблица 3.6 – Интегральные показатели, характеризующие открытость и доступность информации об образовательных организациях Егорлыкского района Ростовской области, баллы

№	Параметры / показатели	МБОУ ЕСОШ №1	МБОУ НСОШ №2	МБОУ Кавалерская СОШ №3	МБОУ РСОШ №4	МБОУ ОСОШ №6	МБОУ ЕСОШ №7	МБОУ Луначарская СОШ №8	МБОУ ВСОШ №9	МБОУ ЕСОШ №11	МБОУ ИООШ №21	МБОУ ЕНОШ №1	МБОУ ЕНОШ №5	МБОУДО «СП ЕР»	МБОУДО ЕЦВР
1	Открытость и доступность информации об организации, осуществляющей образовательную деятельность														
1.1	Соответствие информации о деятельности организации, размещенной на общедоступных информационных ресурсах, её содержанию и порядку (форме) размещения, установленным нормативными правовыми актами	99	96	94	99	90	93	98	95	93	98	87	86	97	97
1.2	Наличие на официальном сайте организации информации о дистанционных способах обратной связи и взаимодействия с получателями услуг	100	60	90	90	90	100	100	100	100	90	90	60	100	90
1.3	Доля получателей образовательных услуг, удовлетворенных открытостью, полнотой и доступностью информации о деятельности организации	100	100	100	100	98	100	100	100	100	100	100	100	99	100
с учетом коэффициентов значимости:															
1.1	Соответствие информации о деятельности организации, размещенной на общедоступных информационных ресурсах, её	29,7	28,8	28,2	29,7	27,0	27,9	29,4	28,5	27,9	29,4	26,1	25,8	29,1	29,1

	содержанию и порядку (форме) размещения, установленным нормативными правовыми актами (коэффициент значимости показателя – 0,3)														
1.2	Наличие на официальном сайте организации информации о дистанционных способах обратной связи и взаимодействия с получателями услуг (коэффициент значимости показателя – 0,3)	30,0	18,0	27,0	27,0	27,0	30,0	30,0	30,0	30,0	27,0	27,0	18,0	30,0	27,0
1.3	Доля получателей образовательных услуг, удовлетворенных открытостью, полнотой и доступностью информации о деятельности организации (коэффициент значимости показателя – 0,4)	40,0	40,0	40,0	40,0	39,2	40,0	40,0	40,0	40,0	40,0	40,0	40,0	39,6	40,0
Всего по пп. 1.1-1.3 с учетом коэффициентов значимости (максимум – 100 баллов)		100	87	95	97	93	98	99	99	98	96	93	84	99	96

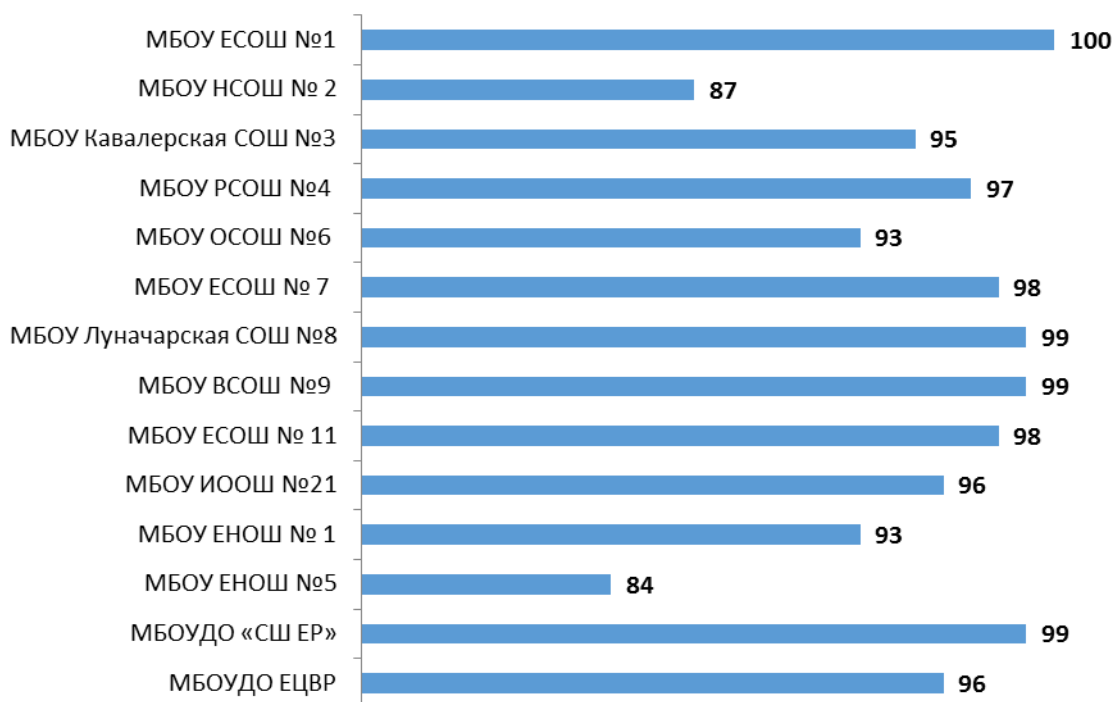


Рисунок 3.1 – Интегральные показатели, характеризующие открытость и доступность информации об образовательных организациях Егорлыкского района Ростовской области, баллы

Анализ интегральных показателей, характеризующих открытость и доступность информации об образовательных организациях Егорлыкского района Ростовской области, показывает, что зафиксированные оценки параметров находятся на достаточно высоком уровне:

- по показателю 1.1 – от 25,8 до 29,7 балла из 30 возможных;
- по показателю 1.2 – от 18 до 30 баллов из 30 возможных;
- по показателю 1.3 – от 39,2 до 40 баллов из 40 возможных.

Таким образом, анализируемые образовательные организации Егорлыкского района Ростовской области показали высокие и отличные результаты по показателям данного раздела (от 84 до 100 баллов из 100 возможных) (рисунок 3.1).

4. Показатели комфортности условий осуществления образовательной деятельности

Результаты мониторинга обеспечения в образовательных организациях Егорлыкского района Ростовской области комфортных условий, в которых осуществляется образовательная деятельность, представлены в таблице 4.1.

Значения параметров по п. 2.1 таблицы 4.1 демонстрируют отсутствие в анализируемых образовательных организациях существенных дефицитов / недостатков по показателям, характеризующим комфортность условий осуществления образовательной деятельности.

Таблица 4.1 – Результаты мониторинга обеспечения в образовательных организациях Егорлыкского района Ростовской области комфортных условий, в которых осуществляется образовательная деятельность
(1 – наличие, 0 – отсутствие; по состоянию на апрель 2023 года)

№	Параметры / показатели	МБОУ ЕСОШ №1	МБОУ НСОШ №2	МБОУ Кавалерская СОШ №3	МБОУ РСОШ №4	МБОУ ОСОШ №6	МБОУ ЕСОШ №7	МБОУ Луначарская СОШ №8	МБОУ ВСОШ №9	МБОУ ЕСОШ №11	МБОУ ИООШ №21	МБОУ ЕНОШ №1	МБОУ ЕНОШ №5	МБОУДО «СП ЕР»	МБОУДО ЕЦВР
2	Комфортность условий, в которых осуществляется образовательная деятельность														
2.1	Обеспечение в организации комфортных условий, в которых осуществляется образовательная деятельность														
2.1.1	наличие комфортной зоны отдыха (ожидания), оборудованной соответствующей мебелью;	1	1	1	1	1	1	1	1	1	1	1	0	1	1
2.1.2	наличие и понятность навигации внутри организации;	1	1	1	1	1	1	1	1	1	1	1	0	1	1
2.1.3	наличие и доступность питьевой воды;	1	1	1	1	0	1	1	1	1	1	1	1	1	1
2.1.4	наличие и доступность санитарно-гигиенических помещений;	1	1	1	1	1	1	1	1	1	1	1	1	1	1
2.1.5	санитарное состояние помещений организации.	1	1	1	1	1	1	1	1	1	1	1	1	1	1
	Итого обеспечено наличие условий комфортности, ед.	5	5	5	5	4	5	5	5	5	5	5	3	5	5
	Итого по п. 2.1, баллов (максимум – 100 баллов)	100	100	100	100	80	100	100	100	100	100	100	60	100	100

В таблице 4.2 содержатся примечания по образовательным организациям Егорлыкского района Ростовской области, описывающие недостатки и / или дефициты в комфортности условий осуществления образовательной деятельности.

Таблица 4.2 – Дефициты образовательных организаций Егорлыкского района Ростовской области по показателям комфортности условий осуществления образовательной деятельности

№	Образовательная организация	Дефициты
1	МБОУ ОСОШ №6	1) Ограниченная доступность питьевой воды.
2	МБОУ ЕНОШ №5	1) Отсутствие зоны отдыха (ожидания). 2) Отсутствие понятной навигации внутри организации.

Кроме того, в рамках этого раздела на основе изучения мнения получателей услуг осуществлена оценка доли получателей образовательных услуг, удовлетворенных комфортностью условий осуществления образовательной деятельности в образовательных организациях Егорлыкского района Ростовской области (таблицы 4.3-4.4).

Таблица 4.3 – Доля получателей услуг в образовательных организациях Егорлыкского района Ростовской области, удовлетворенных комфортностью условий осуществления образовательной деятельности, %
(по состоянию на апрель 2023 года)

№	Параметры / показатели	МБОУ ЕСОШ №1	МБОУ НСОШ №2	МБОУ Кавалерская СОШ №3	МБОУ РСОШ №4	МБОУ ОСОШ №6	МБОУ ЕСОШ №7	МБОУ Луначарская СОШ №8	МБОУ ВСОШ №9	МБОУ ЕСОШ №11	МБОУ ИООШ №21	МБОУ ЕНОШ №1	МБОУ ЕНОШ №5	МБОУДО «СШ ЕР»	МБОУДО ЕЦВР
2	Комфортность условий, в которых осуществляется образовательная деятельность														
2.3	Доля получателей образовательных услуг, удовлетворенных комфортностью условий, в которых осуществляется образовательная деятельность:														
2.3.1	наличие комфортной зоны отдыха (ожидания), оборудованной соответствующей мебелью;	97,8	100,0	99,4	100,0	95,0	100,0	100,0	100,0	98,9	100,0	100,0	100,0	94,1	99,4
2.3.2	наличие и понятность навигации внутри организации;	99,1	100,0	98,2	100,0	96,2	100,0	100,0	100,0	99,6	100,0	100,0	100,0	98,8	99,7
2.3.3	наличие и доступность питьевой воды;	86,9	100,0	100,0	100,0	70,1	100,0	98,1	100,0	95,6	100,0	100,0	100,0	96,7	99,4
2.3.4	наличие и доступность санитарно-гигиенических помещений;	96,8	100,0	100,0	100,0	95,7	100,0	99,5	100,0	98,2	100,0	100,0	100,0	97,2	99,1
2.3.5	санитарное состояние помещений организации.	98,5	100,0	100,0	100,0	95,5	100,0	100,0	100,0	99,3	100,0	100,0	100,0	100,0	99,7

Таблица 4.4 – Средние значения оценки параметров, характеризующих удовлетворенность комфортностью условий осуществления образовательной деятельности в образовательных организациях Егорлыкский района Ростовской области, баллы

№	Параметры / показатели	МБОУ ЕСОШ №1	МБОУ НСОШ №2	МБОУ Кавалерская СОШ №3	МБОУ РСОШ №4	МБОУ ОСОШ №6	МБОУ ЕСОШ №7	МБОУ Луначарская СОШ №8	МБОУ ВСОШ №9	МБОУ ЕСОШ №11	МБОУ ИООШ №21	МБОУ ЕНОШ №1	МБОУ ЕНОШ №5	МБОУДО «СП ЕР»	МБОУДО ЕЦВР
2	Комфортность условий, в которых осуществляется образовательная деятельность														
2.3	Доля получателей образовательных услуг, удовлетворенных комфортностью условий, в которых осуществляется образовательная деятельность:														
2.3.1	наличие комфортной зоны отдыха (ожидания), оборудованной соответствующей мебелью;	98	100	99	100	95	100	100	100	99	100	100	100	94	99
2.3.2	наличие и понятность навигации внутри организации;	99	100	98	100	96	100	100	100	100	100	100	100	99	100
2.3.3	наличие и доступность питьевой воды;	87	100	100	100	70	100	98	100	96	100	100	100	97	99
2.3.4	наличие и доступность санитарно-гигиенических помещений;	97	100	100	100	96	100	100	100	98	100	100	100	97	99
2.3.5	санитарное состояние помещений организации.	99	100	100	100	96	100	100	100	99	100	100	100	100	100
	В среднем по пп. 2.3.1-2.3.5 (максимум – 100 баллов)	96	100	99	100	91	100	100	100	98	100	100	100	97	99

Анализ результатов восприятия получателями услуг *комфортности условий осуществления образовательной деятельности* в образовательных организациях Егорлыкского района Ростовской области показывает, что респонденты высоко оценивают изучаемые параметры (доля удовлетворенных получателей услуг, средние значения оценки параметров) (таблицы 4.3-4.4):

- удовлетворенность наличием зоны отдыха (ожидания) (оценки удовлетворенности изменяются в пределах от 94,1% до 100,0%, средние оценки параметра – от 94 до 100 баллов);

- удовлетворенность наличием и понятностью навигации внутри организации (оценки удовлетворенности изменяются в пределах от 96,2% до 100,0%, средние оценки параметра – от 96 до 100 баллов);

- удовлетворенность наличием и доступностью питьевой воды (оценки удовлетворенности изменяются в пределах от 70,1% до 100,0%, средние оценки параметра – от 70 до 100 баллов);

- удовлетворенность наличием и доступностью санитарно-гигиенических помещений (оценки удовлетворенности изменяются в пределах от 95,7% до 100,0%, средние оценки параметра – от 96 до 100 баллов);

- удовлетворенность санитарным состоянием помещений организации (оценки удовлетворенности изменяются в пределах от 95,5% до 100,0%, средние оценки параметра – от 96 до 100 баллов).

Интегральные показатели, характеризующие комфортность условий осуществления образовательной деятельности в образовательных организациях Егорлыкского района Ростовской области, представлены в таблице 4.5 и на рисунке 4.1.

Таблица 4.5 – Интегральные показатели, характеризующие комфортность условий осуществления образовательной деятельности в образовательных организациях Егорлыкского района Ростовской области, баллы

№	Параметры / показатели	МБОУ ЕСОШ №1	МБОУ НСОШ №2	МБОУ Кавалерская СОШ №3	МБОУ РСОШ №4	МБОУ ОСОШ №6	МБОУ ЕСОШ №7	МБОУ Луначарская СОШ №8	МБОУ ВСОШ №9	МБОУ ЕСОШ №11	МБОУ ИООШ №21	МБОУ ЕНОШ №1	МБОУ ЕНОШ №5	МБОУДО «СШ ЕР»	МБОУДО ЕЦВР
2	Комфортность условий, в которых осуществляется образовательная деятельность														
2.1	Обеспечение в организации комфортных условий, в которых осуществляется образовательная деятельность	100	100	100	100	80	100	100	100	100	100	100	60	100	100
2.2	Время ожидания предоставления услуги *	98	100	100	100	86	100	100	100	99	100	100	80	100	100
2.3	Доля получателей образовательных услуг, удовлетворенных комфортностью условий, в которых осуществляется образовательная деятельность	96	100	99	100	91	100	100	100	98	100	100	100	97	99
с учетом коэффициентов значимости:															
2.1	Обеспечение в организации комфортных условий, в которых осуществляется образовательная деятельность (коэффициент значимости показателя – 0,3)	30,0	30,0	30,0	30,0	24,0	30,0	30,0	30,0	30,0	30,0	30,0	18,0	30,0	30,0
2.2	Время ожидания предоставления услуги (коэффициент значимости показателя – 0,4) *	39,2	40,0	40,0	40,0	34,4	40,0	40,0	40,0	39,6	40,0	40,0	32,0	40,0	40,0
2.3	Доля получателей образовательных услуг, удовлетворенных комфортностью условий, в которых осуществляется образовательная деятельность	28,8	30,0	29,7	30,0	27,3	30,0	30,0	30,0	29,4	30,0	30,0	30,0	29,1	29,7

(коэффициент значимости показателя – 0,3)															
Всего по пп. 2.1-2.3 с учетом коэффициентов значимости (максимум – 100 баллов)	98	100	100	100	86	100	100	100	99	100	100	80	99	100	

* В сфере образования показатель не применяется. При расчете итогового значения показателя «2. Комфортность условий, в которых осуществляется образовательная деятельность» показатель 2.2 рассчитывается как среднее арифметическое количество баллов по показателям 2.1 и 2.3.




Рисунок 4.1 – Интегральные показатели, характеризующие комфортность условий осуществления образовательной деятельности в образовательных организациях Егорлыкского района Ростовской области, баллы

Анализ интегральных показателей образовательных организаций Егорлыкского района Ростовской области показывает, что в отношении комфортности условий осуществления образовательной деятельности зафиксированные оценки параметров находятся на высоком уровне:

- по показателю 2.1 – от 18 до 30 баллов из 30 возможных;
- по показателю 2.3 – от 27,3 до 30 баллов из 30 возможных.

Таким образом, образовательные организации Егорлыкского района Ростовской области показали хорошие и отличные результаты по показателям данного раздела (от 80 до 100 баллов из 100 возможных) (рисунок 4.1).

5. Показатели доступности образовательной деятельности для инвалидов

Результаты мониторинга обеспечения в образовательных организациях Егорлыкского района Ростовской области доступности образовательной деятельности для инвалидов представлены в таблице 5.1.

В таблице 5.2 содержатся примечания, описывающие недостатки и / или дефициты образовательных организаций Егорлыкского района Ростовской области в обеспечении доступности образовательной деятельности для инвалидов.

Таблица 5.1 – Результаты мониторинга обеспечения в образовательных организациях Егорлыкского района Ростовской области доступности образовательной деятельности для инвалидов
(1 – наличие, 0 – отсутствие; по состоянию на апрель 2023 года)

№	Параметры / показатели	МБОУ ЕСОШ №1	МБОУ НСОШ №2	МБОУ Кавалерская СОШ №3	МБОУ РСОШ №4	МБОУ ОСОШ №6	МБОУ ЕСОШ №7	МБОУ Луначарская СОШ №8	МБОУ ВСОШ №9	МБОУ ЕСОШ №11	МБОУ ИООШ №21	МБОУ ЕНОШ №1	МБОУ ЕНОШ №5	МБОУДО «СШ ЕР»	МБОУДО ЕЦВР
3	Доступность образовательной деятельности для инвалидов														
3.1	Оборудование территории, прилегающей к организации, и её помещений с учетом доступности для инвалидов:														
3.1.1	оборудование входных групп пандусами (подъемными платформами);	1	0	1	1	1	1	0	0	1	0	1	0	1	1
3.1.2	наличие выделенных стоянок для автотранспортных средств инвалидов;	1	0	1	1	1	1	1	0	1	0	0	0	1	0
3.1.3	наличие адаптированных лифтов, поручней, расширенных дверных проемов;	1	0	1	1	1	0	1	1	0	0	0	0	1	1
3.1.4	наличие сменных кресел-колясок;	0	0	0	0	0	0	0	0	0	0	0	0	0	0
3.1.5	наличие специально оборудованных санитарно-гигиенических помещений в организации.	1	0	1	0	1	0	0	1	0	0	0	0	1	1
	Итого обеспечено наличие условий доступности, ед.	4	0	4	3	4	2	2	2	2	0	1	0	4	3
	Итого по п. 3.1, баллов (максимум – 100 баллов)	80	0	80	60	80	40	40	40	40	0	20	0	80	60
3.2	Обеспечение в организации условий доступности, позволяющих инвалидам получать образовательные услуги наравне с другими, включая:														
3.2.1	дублирование для инвалидов по слуху и зрению звуковой и зрительной информации;	0	0	1	0	1	1	0	1	1	1	0	0	0	0
3.2.2	дублирование надписей, знаков и иной текстовой и графической информации знаками, выполненными рельефно-точечным шрифтом Брайля;	1	1	1	1	1	1	1	1	1	1	0	0	0	0

3.2.3	возможность предоставления инвалидам по слуху (слуху и зрению) услуг сурдопереводчика (тифлосурдопереводчика);	0	0	0	0	0	0	0	1	0	0	0	0	0	0
3.2.4	наличие альтернативной версии сайта организации для инвалидов по зрению;	1	1	1	1	1	1	1	1	1	1	1	1	1	1
3.2.5	помощь, оказываемая работниками организации, прошедшими необходимое обучение (инструктирование), по сопровождению инвалидов в помещении организации;	1	0	1	1	0	1	1	1	1	0	0	0	1	1
3.2.6	наличие возможности предоставления образовательных услуг в дистанционном режиме или на дому.	1	1	1	1	1	1	1	1	1	1	1	1	1	1
	Итого обеспечено наличие условий доступности, ед.	4	3	5	4	4	5	4	6	5	4	2	2	3	3
	Итого по п. 3.2, баллов (максимум – 100 баллов)	80	60	100	80	80	100	80	100	100	80	40	40	60	60

Таблица 5.2 – Дефициты образовательных организаций Егорлыкского района Ростовской области в обеспечении доступности образовательной деятельности для инвалидов (по состоянию на апрель 2023 года)

№	Образовательная организация	Дефициты
1	МБОУ ЕСОШ №1	1) Отсутствие сменных кресел-колясок. 2) Отсутствие дублирования для инвалидов по слуху и зрению звуковой и зрительной информации. 3) Отсутствует возможность предоставления инвалидам по слуху (слуху и зрению) услуг сурдопереводчика (тифлосурдопереводчика).
2	МБОУ НСОШ №2	1) Отсутствие оборудования входных групп пандусами / подъемными платформами. 2) Отсутствие выделенных стоянок для автотранспортных средств инвалидов. 3) Отсутствие адаптированных лифтов, поручней, расширенных дверных проемов. 4) Отсутствие сменных кресел-колясок. 5) Отсутствие специально оборудованных санитарно-гигиенических помещений в организации. 6) Отсутствие дублирования для инвалидов по слуху и зрению звуковой и зрительной информации. 7) Отсутствует возможность предоставления инвалидам по слуху (слуху и зрению) услуг сурдопереводчика (тифлосурдопереводчика). 8) Отсутствие возможности предоставления помощи, оказываемой работниками организации, прошедшими необходимое обучение (инструктирование), по сопровождению инвалидов в помещении организации.
3	МБОУ Кавалерская СОШ №3	1) Отсутствие сменных кресел-колясок. 2) Отсутствует возможность предоставления инвалидам по слуху (слуху и зрению) услуг сурдопереводчика (тифлосурдопереводчика).
4	МБОУ РСОШ №4	1) Отсутствие сменных кресел-колясок. 2) Отсутствие специально оборудованных санитарно-гигиенических помещений в организации. 3) Отсутствие дублирования для инвалидов по слуху и зрению звуковой и зрительной информации. 4) Отсутствует возможность предоставления инвалидам по слуху (слуху и зрению) услуг сурдопереводчика (тифлосурдопереводчика).
5	МБОУ ОСОШ №6	1) Отсутствие сменных кресел-колясок. 2) Отсутствует возможность предоставления инвалидам по слуху (слуху и зрению) услуг сурдопереводчика (тифлосурдопереводчика). 3) Отсутствие возможности предоставления помощи, оказываемой работниками организации, прошедшими необходимое обучение (инструктирование), по сопровождению инвалидов в помещении организации.
6	МБОУ ЕСОШ №7	1) Отсутствие адаптированных лифтов, поручней, расширенных дверных проемов. 2) Отсутствие сменных кресел-колясок. 3) Отсутствие специально оборудованных санитарно-гигиенических помещений в организации. 4) Отсутствует возможность предоставления инвалидам по слуху (слуху и зрению) услуг сурдопереводчика

№	Образовательная организация	Дефициты
		(тифлосурдопереводчика).
7	МБОУ Луначарская СОШ №8	1) Отсутствие оборудования входных групп пандусами / подъемными платформами. 2) Отсутствие сменных кресел-колясок. 3) Отсутствие специально оборудованных санитарно-гигиенических помещений в организации. 4) Отсутствие дублирования для инвалидов по слуху и зрению звуковой и зрительной информации. 5) Отсутствует возможность предоставления инвалидам по слуху (слуху и зрению) услуг сурдопереводчика (тифлосурдопереводчика).
8	МБОУ ВСОШ №9	1) Отсутствие оборудования входных групп пандусами / подъемными платформами. 2) Отсутствие выделенных стоянок для автотранспортных средств инвалидов. 3) Отсутствие сменных кресел-колясок.
9	МБОУ ЕСОШ №11	1) Отсутствие адаптированных лифтов, поручней, расширенных дверных проемов. 2) Отсутствие сменных кресел-колясок. 3) Отсутствие специально оборудованных санитарно-гигиенических помещений в организации. 4) Отсутствует возможность предоставления инвалидам по слуху (слуху и зрению) услуг сурдопереводчика (тифлосурдопереводчика).
10	МБОУ ИООШ №21	1) Отсутствие оборудования входных групп пандусами / подъемными платформами. 2) Отсутствие выделенных стоянок для автотранспортных средств инвалидов. 3) Отсутствие адаптированных лифтов, поручней, расширенных дверных проемов. 4) Отсутствие сменных кресел-колясок. 5) Отсутствие специально оборудованных санитарно-гигиенических помещений в организации. 6) Отсутствует возможность предоставления инвалидам по слуху (слуху и зрению) услуг сурдопереводчика (тифлосурдопереводчика). 7) Отсутствие возможности предоставления помощи, оказываемой работниками организации, прошедшими необходимое обучение (инструктирование), по сопровождению инвалидов в помещении организации.
11	МБОУ ЕНОШ № 1	1) Отсутствие выделенных стоянок для автотранспортных средств инвалидов. 2) Отсутствие адаптированных лифтов, поручней, расширенных дверных проемов. 3) Отсутствие сменных кресел-колясок. 4) Отсутствие специально оборудованных санитарно-гигиенических помещений в организации. 5) Отсутствие дублирования для инвалидов по слуху и зрению звуковой и зрительной информации. 6) Отсутствие дублирования надписей, знаков и иной текстовой и графической информации знаками, выполненными рельефно-точечным шрифтом Брайля. 7) Отсутствует возможность предоставления инвалидам по слуху (слуху и зрению) услуг сурдопереводчика (тифлосурдопереводчика). 8) Отсутствие возможности предоставления помощи, оказываемой работниками организации, прошедшими

№	Образовательная организация	Дефициты
		необходимое обучение (инструктирование), по сопровождению инвалидов в помещении организации.
12	МБОУ ЕНОШ №5	1) Отсутствие оборудования входных групп пандусами / подъемными платформами. 2) Отсутствие выделенных стоянок для автотранспортных средств инвалидов. 3) Отсутствие адаптированных лифтов, поручней, расширенных дверных проемов. 4) Отсутствие сменных кресел-колясок. 5) Отсутствие специально оборудованных санитарно-гигиенических помещений в организации. 6) Отсутствие дублирования для инвалидов по слуху и зрению звуковой и зрительной информации. 7) Отсутствие дублирования надписей, знаков и иной текстовой и графической информации знаками, выполненными рельефно-точечным шрифтом Брайля. 8) Отсутствует возможность предоставления инвалидам по слуху (слуху и зрению) услуг сурдопереводчика (тифлосурдопереводчика). 9) Отсутствие возможности предоставления помощи, оказываемой работниками организации, прошедшими необходимое обучение (инструктирование), по сопровождению инвалидов в помещении организации.
13	МБОУДО «СШ ЕР»	1) Отсутствие сменных кресел-колясок. 2) Отсутствие дублирования для инвалидов по слуху и зрению звуковой и зрительной информации. 3) Отсутствие дублирования надписей, знаков и иной текстовой и графической информации знаками, выполненными рельефно-точечным шрифтом Брайля. 4) Отсутствует возможность предоставления инвалидам по слуху (слуху и зрению) услуг сурдопереводчика (тифлосурдопереводчика).
14	МБОУДО ЕЦВР	1) Отсутствие выделенных стоянок для автотранспортных средств инвалидов. 2) Отсутствие сменных кресел-колясок. 3) Отсутствие дублирования для инвалидов по слуху и зрению звуковой и зрительной информации. 4) Отсутствие дублирования надписей, знаков и иной текстовой и графической информации знаками, выполненными рельефно-точечным шрифтом Брайля. 5) Отсутствует возможность предоставления инвалидам по слуху (слуху и зрению) услуг сурдопереводчика (тифлосурдопереводчика).

Сформулируем общие выводы к таблице 5.2 применительно к анализируемым образовательным организациям Егорлыкского района Ростовской области.

По показателю 3.1 «Оборудование территории, прилегающей к организации, и помещений с учетом доступности для инвалидов» в образовательных организациях наиболее часто фиксируются следующие дефициты:

- 1) Отсутствует оборудование входных групп пандусами / подъемными платформами.
- 2) Отсутствуют выделенные стоянки для автотранспортных средств инвалидов.
- 3) Отсутствуют адаптированные лифты, поручни, расширенные дверные проемы.
- 4) Отсутствуют сменные кресла-коляски.
- 5) Отсутствует специально оборудованные санитарно-гигиенические помещения в организации.

По показателю 3.2 «Обеспечение в организации условий доступности, позволяющих инвалидам получать образовательные услуги наравне с другими» в образовательных организациях наиболее часто фиксируются следующие дефициты:

- 1) Отсутствует дублирование для инвалидов по слуху и зрению звуковой и зрительной информации.
- 2) Отсутствует дублирование надписей, знаков и иной текстовой и графической информации знаками, выполненными рельефно-точечным шрифтом Брайля.
- 3) Отсутствует возможность предоставления инвалидам по слуху (слуху и зрению) услуг сурдопереводчика (тифлосурдопереводчика).
- 4) Отсутствует возможность предоставления помощи, оказываемой работниками организации, прошедшими необходимое обучение

(инструктирование), по сопровождению инвалидов в помещении организации.

Кроме того, в рамках этого раздела на основе изучения мнения респондентов осуществлена оценка доли получателей образовательных услуг, удовлетворенных доступностью образовательных услуг для инвалидов в образовательных организациях Егорлыкского района Ростовской области (*в % от общего числа опрошенных получателей услуг-инвалидов*).

Анализ результатов восприятия получателями услуг *доступности образовательных услуг для инвалидов* в образовательных организациях Егорлыкского района Ростовской области показывает, что в большинстве случаев респонденты в целом удовлетворительно оценивают изучаемые параметры. Зафиксирован значительный разброс значений удовлетворенности потребителей по параметрам п. 3.3, а также зафиксированы нулевые и низкие значения по ряду параметров (таблицы 5.3-5.4):

- удовлетворенность оборудованием входных групп пандусами / подъемными платформами (оценки удовлетворенности изменяются в пределах от 0,0% до 100,0%, средние оценки параметра – от 0 до 100 баллов);

- удовлетворенность наличием выделенных стоянок для автотранспортных средств инвалидов (оценки удовлетворенности изменяются в пределах от 0,0% до 100,0%, средние оценки параметра – от 0 до 100 баллов);

- удовлетворенность наличием адаптированных лифтов, поручней, расширенных дверных проемов инвалидов (оценки удовлетворенности изменяются в пределах от 0,0% до 94,4%, средние оценки параметра – от 0 до 94 баллов);

- удовлетворенность наличием сменных кресел-колясок (оценки удовлетворенности изменяются в пределах от 0,0% до 60,7%, средние оценки параметра – от 0 до 61 балла);

- удовлетворенность наличием специально оборудованных санитарно-гигиенических помещений в организации (оценки удовлетворенности изменяются в пределах от 0,0% до 100,0%, средние оценки параметра – от 0 до 100 баллов);

- удовлетворенность дублированием для инвалидов по слуху и зрению звуковой и зрительной (оценки удовлетворенности изменяются в пределах от 0,0% до 100,0%, средние оценки параметра – от 0 до 100 баллов);

- удовлетворенность дублированием надписей, знаков и иной текстовой и графической информации знаками, выполненными рельефно-точечным шрифтом Брайля (оценки удовлетворенности изменяются в пределах от 0,0% до 100,0%, средние оценки параметра – от 0 до 100 баллов);

- удовлетворенность возможностью предоставления инвалидам по слуху (слуху и зрению) услуг сурдопереводчика (тифлосурдопереводчика) (оценки удовлетворенности изменяются в пределах от 0,0% до 48,1%, средние оценки параметра – от 0 до 48 баллов);

- удовлетворенность помощью, оказываемой работниками организации, прошедшими необходимое обучение (инструктирование) (оценки удовлетворенности изменяются в пределах от 0,0% до 100,0%, средние оценки параметра – от 0 до 100 баллов);

- удовлетворенность наличием возможности предоставления услуги в дистанционном режиме или на дому (оценки удовлетворенности изменяются в пределах от 33,3% до 100,0%, средние оценки параметра – от 33 до 100 баллов).

Интегральные показатели, характеризующие доступность образовательных услуг для инвалидов в образовательных организациях Егорлыкского района Ростовской области, представлены в таблице 5.5 и на рисунке 5.1.

Таблица 5.3 – Доля получателей услуг образовательных организаций Егорлыкского района Ростовской области, удовлетворенных доступностью образовательных услуг для инвалидов
(в % от общего числа опрошенных получателей услуг-инвалидов)

№	Параметры / показатели	МБОУ ЕСОШ №1	МБОУ НСОШ №2	МБОУ Кавалерская СОШ №3	МБОУ РСОШ №4	МБОУ ОСОШ №6	МБОУ ЕСОШ №7	МБОУ Луначарская СОШ №8	МБОУ ВСОШ №9	МБОУ ЕСОШ №11	МБОУ ИООШ №21	МБОУ ЕНОШ №1	МБОУ ЕНОШ №5	МБОУДО «СШ ЕР»	МБОУДО ЕЦВР
3	Доступность образовательной деятельности для инвалидов														
3.3	Доля получателей образовательных услуг, удовлетворенных доступностью образовательных услуг для инвалидов:														
3.3.1	оборудование входных групп пандусами / подъемными платформами;	85,7	41,7	100,0	86,7	78,6	70,7	11,8	90,9	80,0	0,0	0,0	33,3	77,4	74,1
3.3.2	наличие выделенных стоянок для автотранспортных средств инвалидов;	45,5	33,3	100,0	0,0	31,3	92,7	94,1	72,7	75,9	0,0	0,0	0,0	73,3	56,0
3.3.3	наличие адаптированных лифтов, поручней, расширенных дверных проемов;	27,3	41,7	94,4	86,7	43,8	7,3	82,4	63,6	63,3	0,0	0,0	0,0	36,7	74,1
3.3.4	наличие сменных кресел-колясок;	33,3	0,0	0,0	0,0	26,7	0,0	0,0	0,0	60,7	0,0	0,0	0,0	3,3	42,3
3.3.5	наличие специально оборудованных санитарно-гигиенических помещений в организации;	91,4	66,7	100,0	0,0	56,3	24,4	70,6	81,8	73,3	0,0	0,0	0,0	64,4	69,2
3.3.6	дублирование для инвалидов по слуху и зрению звуковой и зрительной информации;	41,7	33,3	100,0	0,0	26,7	68,3	94,1	54,5	80,0	85,7	0,0	0,0	37,3	55,6

3.3.7	дублирование надписей, знаков и иной текстовой и графической информации знаками, выполненными рельефно-точечным шрифтом Брайля;	85,7	58,3	100,0	86,7	26,7	95,1	94,1	81,8	70,0	100,0	0,0	0,0	39,0	74,1
3.3.8	возможность предоставления инвалидам по слуху (слуху и зрению) услуг сурдопереводчика (тифлосурдопереводчика);	29,4	8,3	0,0	0,0	28,6	5,0	0,0	9,1	41,4	14,3	0,0	0,0	26,3	48,1
3.3.9	помощь, оказываемая работниками организации, прошедшими необходимое обучение (инструктирование) по сопровождению инвалидов;	60,0	58,3	100,0	0,0	71,4	70,7	94,1	90,9	76,7	100,0	0,0	100,0	66,1	66,7
3.3.10	наличие возможности предоставления образовательных услуг в дистанционном режиме или на дому.	85,7	91,7	100,0	86,7	66,7	92,7	94,1	90,9	86,7	100,0	33,3	100,0	60,3	74,1

Таблица 5.4 – Средние значения оценки параметров, характеризующих удовлетворенность доступностью образовательных услуг для инвалидов в образовательных организациях Егорлыкского района Ростовской области, баллы

№	Параметры / показатели	МБОУ ЕСОШ №1	МБОУ НСОШ №2	МБОУ Кавалерская СОШ №3	МБОУ РСОШ №4	МБОУ ОСОШ №6	МБОУ ЕСОШ №7	МБОУ Луначарская СОШ №8	МБОУ ВСОШ №9	МБОУ ЕСОШ №11	МБОУ ИООШ №21	МБОУ ЕНОШ №1	МБОУ ЕНОШ №5	МБОУДО «СП ЕР»	МБОУДО ЕЦВР
3	Доступность образовательной деятельности для инвалидов														
3.3	Доля получателей образовательных услуг, удовлетворенных доступностью образовательных услуг для инвалидов:														
3.3.1	оборудование входных групп пандусами / подъемными платформами;	86	42	100	87	79	71	12	91	80	0	0	33	77	74
3.3.2	наличие выделенных стоянок для автотранспортных средств инвалидов;	46	33	100	0	31	93	94	73	76	0	0	0	73	56
3.3.3	наличие адаптированных лифтов, поручней, расширенных дверных проемов;	27	42	94	87	44	7	82	64	63	0	0	0	37	74
3.3.4	наличие сменных кресел-колясок;	33	0	0	0	27	0	0	0	61	0	0	0	3	42
3.3.5	наличие специально оборудованных санитарно-гигиенических помещений в организации;	91	67	100	0	56	24	71	82	73	0	0	0	64	69
3.3.6	дублирование для инвалидов по слуху и зрению звуковой и зрительной информации;	42	33	100	0	27	68	94	55	80	86	0	0	37	56
3.3.7	дублирование надписей, знаков и иной текстовой и графической информации знаками, выполненными рельефно-точечным шрифтом Брайля;	86	58	100	87	27	95	94	82	70	100	0	0	39	74
3.3.8	возможность предоставления инвалидам по слуху (слуху и зрению) услуг сурдопереводчика (тифлосурдопереводчика);	29	8	0	0	29	5	0	9	41	14	0	0	26	48
3.3.9	помощь, оказываемая работниками организации, прошедшими необходимое обучение	60	58	100	0	71	71	94	91	77	100	0	100	66	67

	(инструктирование) по сопровождению инвалидов;														
3.3.10	наличие возможности предоставления образовательных услуг в дистанционном режиме или на дому.	86	92	100	87	67	93	94	91	87	100	33	100	60	74
	В среднем по пп. 3.3.1-3.3.10 (максимум – 100 баллов)	59	43	79	35	46	53	64	64	71	40	3	23	48	63

Таблица 5.5 – Интегральные показатели, характеризующие доступность образовательных услуг для инвалидов в образовательных организациях Егорлыкского района Ростовской области, баллы

№	Параметры / показатели	МБОУ ЕСОШ №1	МБОУ НСОШ №2	МБОУ Кавалерская СОШ №3	МБОУ РСОШ №4	МБОУ ОСОШ №6	МБОУ ЕСОШ №7	МБОУ Луначарская СОШ №8	МБОУ ВСОШ №9	МБОУ ЕСОШ №11	МБОУ ИООШ №21	МБОУ ЕНОШ №1	МБОУ ЕНОШ №5	МБОУДО «СШ ЕР»	МБОУДО ЕЦВР
3	Доступность образовательной деятельности для инвалидов														
3.1	Оборудование территории, прилегающей к организации, и её помещений с учетом доступности для инвалидов	80	0	80	60	80	40	40	40	40	0	20	0	80	60
3.2	Обеспечение в организации условий доступности, позволяющих инвалидам получать образовательные услуги наравне с другими	80	60	100	80	80	100	80	100	100	80	40	40	60	60
3.3	Доля получателей образовательных услуг, удовлетворенных доступностью образовательных услуг для инвалидов	59	43	79	35	46	53	64	64	71	40	3	23	48	63
с учетом коэффициентов значимости:															
3.1	Оборудование территории, прилегающей к организации, и её помещений с учетом доступности для инвалидов (коэффициент значимости показателя – 0,3)	24,0	0,0	24,0	18,0	24,0	12,0	12,0	12,0	12,0	0,0	6,0	0,0	24,0	18,0
3.2	Обеспечение в организации условий доступности, позволяющих инвалидам получать образовательные услуги наравне с другими (коэффициент значимости показателя – 0,4)	32,0	24,0	40,0	32,0	32,0	40,0	32,0	40,0	40,0	32,0	16,0	16,0	24,0	24,0
3.3	Доля получателей образовательных услуг, удовлетворенных доступностью образовательных услуг для инвалидов (коэффициент значимости	17,7	12,9	23,7	10,5	13,8	15,9	19,2	19,2	21,3	12,0	0,9	6,9	14,4	18,9

	показателя – 0,3)														
	Всего по пп. 3.1-3.3 с учетом коэффициентов значимости (максимум – 100 баллов)	74	37	88	61	70	68	63	71	73	44	23	23	62	61

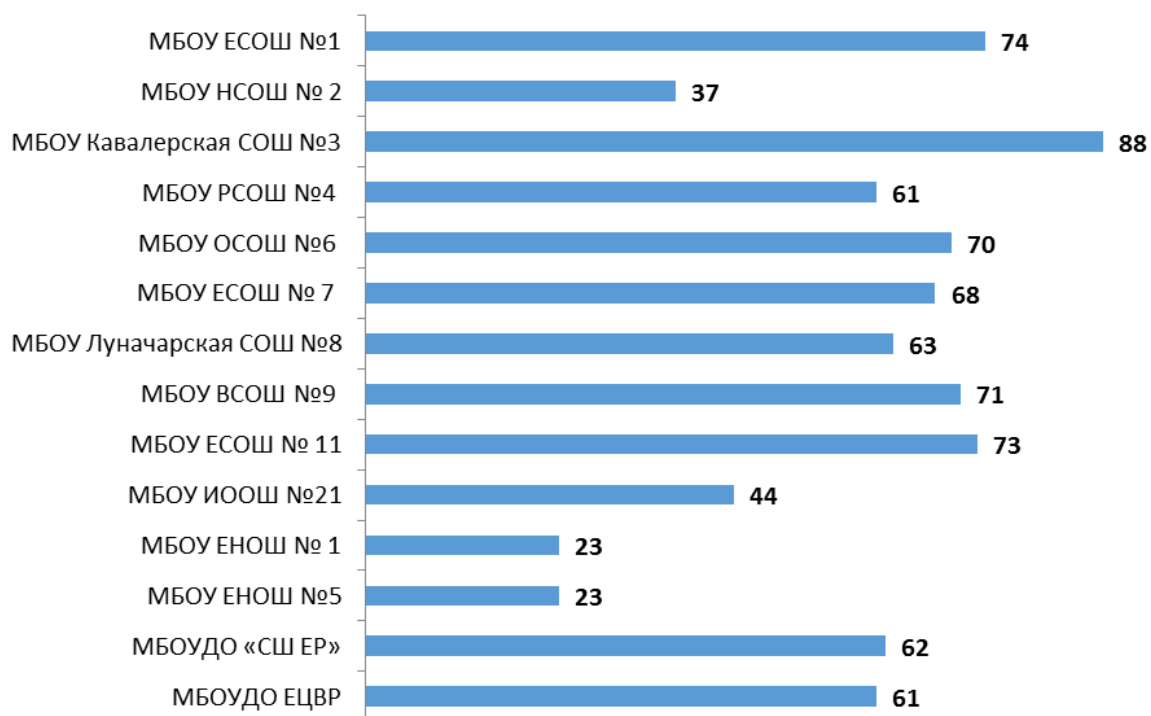


Рисунок 5.1 – Интегральные показатели, характеризующие доступность образовательных услуг для инвалидов в образовательных организациях Егорлыкского района Ростовской области, баллы

Анализ интегральных показателей образовательных организаций Егорлыкского района Ростовской области показывает, что в отношении доступности образовательных услуг для инвалидов оценки параметров демонстрируют значительный разброс:

- по показателю 3.1 – от 0 до 24 баллов из 30 возможных;
- по показателю 3.2 – от 16 до 40 баллов из 40 возможных;
- по показателю 3.3 – от 0,9 до 23,7 балла из 30 возможных.

Таким образом, образовательные организации Егорлыкского района Ростовской области показали как хорошие и удовлетворительные, так и неудовлетворительные результаты по показателям данного раздела (от 23 до 88 баллов из 100 возможных).

6. Показатели доброжелательности и вежливости работников образовательных организаций

Анализ результатов восприятия получателями образовательных услуг *доброжелательности, вежливости работников* образовательных организаций Егорлыкского района Ростовской области показывает, что респонденты высоко оценивают изучаемые параметры (доля удовлетворенных получателей услуг, средние значения оценки параметров) (таблицы 6.1-6.2):

- доброжелательность, вежливость работников организации, обеспечивающих первичный контакт и информирование получателя образовательной услуги при непосредственном обращении в организацию (оценки удовлетворенности изменяются в пределах от 96,9% до 100,0%, средние оценки параметра – от 97 до 100 баллов);

- доброжелательность, вежливость работников организации, обеспечивающих непосредственное оказание образовательной услуги при обращении в организацию (оценки удовлетворенности изменяются в пределах от 96,8% до 100,0%, средние оценки параметра – от 97 до 100 баллов);

- доброжелательность, вежливость работников организации при использовании дистанционных форм взаимодействия (оценки удовлетворенности изменяются в пределах от 96,2% до 100,0%, средние оценки параметра – от 96 до 100 баллов).

Интегральные показатели восприятия опрошенными получателями образовательных услуг доброжелательности и вежливости работников образовательных организаций Егорлыкского района Ростовской области представлены в таблице 6.3 и на рисунке 6.1.

Таблица 6.1 – Доля получателей услуг образовательных организаций Егорлыкского района Ростовской области, удовлетворенных доброжелательностью и вежливостью работников организаций, %

№	Параметры / показатели	МБОУ ЕСОШ №1	МБОУ НСОШ №2	МБОУ Кавалерская СОШ №3	МБОУ РСОШ №4	МБОУ ОСОШ №6	МБОУ ЕСОШ №7	МБОУ Луначарская СОШ №8	МБОУ ВСОШ №9	МБОУ ЕСОШ №11	МБОУ ИООШ №21	МБОУ ЕНОШ №1	МБОУ ЕНОШ №5	МБОУДО «СП ЕР»	МБОУДО ЕЦВР
4	Доброжелательность, вежливость работников организации														
4.1	Доля получателей образовательных услуг, удовлетворенных доброжелательностью, вежливостью работников организации, обеспечивающих первичный контакт и информирование получателя образовательной услуги при непосредственном обращении в организацию	98,6	100,0	100,0	100,0	96,9	100,0	100,0	100,0	99,3	100,0	100,0	100,0	100,0	99,7
4.2	Доля получателей образовательных услуг, удовлетворенных доброжелательностью, вежливостью работников организации, обеспечивающих непосредственное оказание образовательной услуги при обращении в организацию	98,9	100,0	100,0	100,0	96,8	100,0	100,0	100,0	100,0	100,0	100,0	100,0	99,4	99,4
4.3	Доля получателей образовательных услуг, удовлетворенных доброжелательностью, вежливостью работников организации при использовании дистанционных форм взаимодействия	98,9	100,0	100,0	100,0	96,2	100,0	100,0	100,0	99,6	100,0	100,0	100,0	99,0	99,7

Таблица 6.2 – Средние значения оценки параметров, характеризующих восприятия опрошенными получателями образовательных услуг доброжелательности и вежливости работников образовательных организаций Егорлыкского района Ростовской области, баллы

№	Параметры / показатели	МБОУ ЕСОШ №1	МБОУ НСОШ №2	МБОУ Кавалерская СОШ №3	МБОУ РСОШ №4	МБОУ ОСОШ №6	МБОУ ЕСОШ №7	МБОУ Луначарская СОШ №8	МБОУ ВСОШ №9	МБОУ ЕСОШ №11	МБОУ ИООШ №21	МБОУ ЕНОШ №1	МБОУ ЕНОШ №5	МБОУДО «СШ ЕР»	МБОУДО ЕЦВР
4	Доброжелательность, вежливость работников организации														
4.1	Доля получателей образовательных услуг, удовлетворенных доброжелательностью, вежливостью работников организации, обеспечивающих первичный контакт и информирование получателя образовательной услуги при непосредственном обращении в организацию	99	100	100	100	97	100	100	100	99	100	100	100	100	100
4.2	Доля получателей образовательных услуг, удовлетворенных доброжелательностью, вежливостью работников организации, обеспечивающих непосредственное оказание образовательной услуги при обращении в организацию	99	100	100	100	97	100	100	100	100	100	100	100	99	99
4.3	Доля получателей образовательных услуг, удовлетворенных доброжелательностью, вежливостью работников организации при использовании дистанционных форм взаимодействия	99	100	100	100	96	100	100	100	100	100	100	100	99	100

Таблица 6.3 – Интегральные показатели восприятия опрошенными получателями образовательных услуг доброжелательности и вежливости работников образовательных организаций Егорлыкского района Ростовской области, баллы

№	Параметры / показатели	МБОУ ЕСОШ №1	МБОУ НСОШ №2	МБОУ Кавалерская СОШ №3	МБОУ РСОШ №4	МБОУ ОСОШ №6	МБОУ ЕСОШ №7	МБОУ Луначарская СОШ №8	МБОУ ВСОШ №9	МБОУ ЕСОШ №11	МБОУ ИООШ №21	МБОУ ЕНОШ №1	МБОУ ЕНОШ №5	МБОУДО «СШ ЕР»	МБОУДО ЕЦВР
4	Доброжелательность, вежливость работников организации														
4.1	Доля получателей образовательных услуг, удовлетворенных доброжелательностью, вежливостью работников организации, обеспечивающих первичный контакт и информирование получателя образовательной услуги при непосредственном обращении в организацию	99	100	100	100	97	100	100	100	99	100	100	100	100	100
4.2	Доля получателей образовательных услуг, удовлетворенных доброжелательностью, вежливостью работников организации, обеспечивающих непосредственное оказание образовательной услуги при обращении в организацию	99	100	100	100	97	100	100	100	100	100	100	100	99	99
4.3	Доля получателей образовательных услуг, удовлетворенных доброжелательностью, вежливостью работников организации при использовании дистанционных форм взаимодействия	99	100	100	100	96	100	100	100	100	100	100	100	99	100

с учетом коэффициентов значимости:															
4.1	Доля получателей образовательных услуг, удовлетворенных доброжелательностью, вежливостью работников организации, обеспечивающих первичный контакт и информирование получателя образовательной услуги при непосредственном обращении в организацию (коэффициент значимости показателя – 0,4)	39,6	40,0	40,0	40,0	38,8	40,0	40,0	40,0	39,6	40,0	40,0	40,0	40,0	40,0
4.2	Доля получателей образовательных услуг, удовлетворенных доброжелательностью, вежливостью работников организации, обеспечивающих непосредственное оказание образовательной услуги при обращении в организацию (коэффициент значимости показателя – 0,4)	39,6	40,0	40,0	40,0	38,8	40,0	40,0	40,0	40,0	40,0	40,0	40,0	39,6	39,6
4.3	Доля получателей образовательных услуг, удовлетворенных доброжелательностью, вежливостью работников организации при использовании дистанционных форм взаимодействия (коэффициент значимости показателя – 0,2)	19,8	20,0	20,0	20,0	19,2	20,0	20,0	20,0	20,0	20,0	20,0	20,0	19,8	20,0
Всего по пп. 4.1-4.3 с учетом коэффициентов значимости (максимум – 100 баллов)		99	100	100	100	97	100	100	100	100	100	100	100	99	100

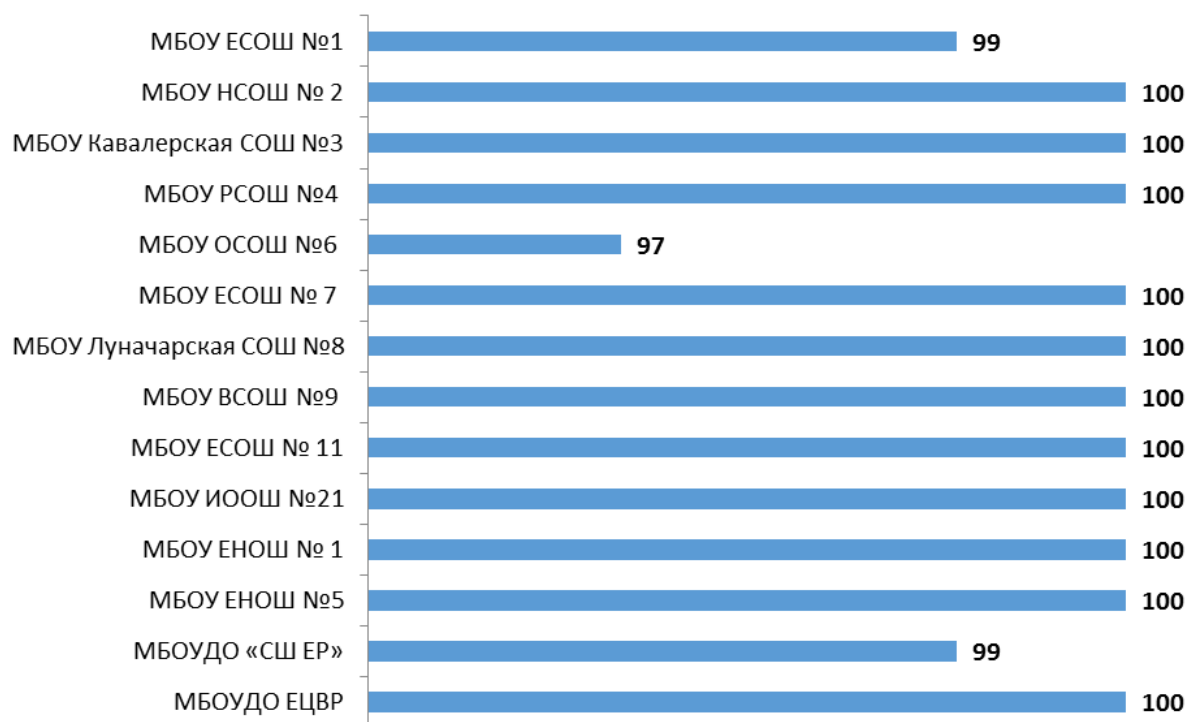


Рисунок 6.1 – Интегральные показатели восприятия опрошенными получателями образовательных услуг доброжелательности и вежливости работников образовательных организаций Егорлыкского района Ростовской области, баллы

Анализ интегральных показателей образовательных организаций Егорлыкского района Ростовской области показывает, что в отношении доброжелательности и вежливости работников зафиксированные оценки параметров находятся на высоком уровне:

- по показателю 4.1 – от 38,8 до 40 баллов из 40 возможных;
- по показателю 4.2 – от 38,8 до 40 баллов из 40 возможных;
- по показателю 4.3 – от 19,2 до 20 баллов из 20 возможных.

Таким образом, образовательные организации Егорлыкского района Ростовской области показали отличные результаты по показателям данного раздела (от 97 до 100 баллов из 100 возможных).

7. Показатели удовлетворенности условиями осуществления образовательной деятельности

Результаты опроса по разделу «удовлетворенность условиями осуществления образовательной деятельности» образовательных организаций Егорлыкского района Ростовской области показывают, что респонденты высоко оценивают изучаемые параметры (доля удовлетворенных получателей услуг, средние значения оценки параметров) (таблицы 7.1-7.3):

- готовность рекомендовать организацию родственникам и знакомым (оценки удовлетворенности изменяются в пределах от 84,1% до 100,0%, средние оценки параметра – от 84 до 100 баллов);

- удовлетворенность удобством графика работы организации (оценки удовлетворенности изменяются в пределах от 96,2% до 100,0%, средние оценки параметра – от 96 до 100 баллов);

- удовлетворенность в целом условиями оказания образовательных услуг в организации (оценки удовлетворенности изменяются в пределах от 96,6% до 100,0%, средние оценки параметра – от 97 до 100 баллов).

Интегральные показатели, характеризующие удовлетворенность получателей услуг образовательных организаций Егорлыкского района Ростовской области условиями осуществления образовательной деятельности, представлены в таблице 7.4 и на рисунке 7.1.

Таблица 7.1 – Доля получателей услуг образовательных организаций Егорлыкского района Ростовской области, удовлетворенных условиями осуществления образовательной деятельности, %
(по состоянию на апрель 2023 года)

№	Параметры / показатели	МБОУ ЕСОШ №1	МБОУ НСОШ №2	МБОУ Кавалерская СОШ №3	МБОУ РСОШ №4	МБОУ ОСОШ №6	МБОУ ЕСОШ №7	МБОУ Луначарская СОШ №8	МБОУ ВСОШ №9	МБОУ ЕСОШ №11	МБОУ ИООШ №21	МБОУ ЕНОШ №1	МБОУ ЕНОШ №5	МБОУДО «СШ ЕР»	МБОУДО ЕЦВР
5	Удовлетворенность условиями осуществления образовательной деятельности организаций														
5.1	Доля получателей образовательных услуг, которые готовы рекомендовать организацию родственникам и знакомым	95,4	100,0	95,9	97,9	84,1	99,8	98,6	100,0	96,8	96,3	100,0	92,3	95,8	96,7
5.2	Доля получателей образовательных услуг, удовлетворенных удобством графика работы организации	97,2	100,0	100,0	100,0	96,2	100,0	99,5	100,0	99,3	100,0	100,0	100,0	99,8	100,0
5.3	Доля получателей образовательных услуг, удовлетворенных в целом условиями оказания образовательных услуг в организации	98,7	100,0	100,0	100,0	96,6	100,0	100,0	100,0	98,9	100,0	100,0	100,0	99,6	99,7

Таблица 7.2 – Средние значения оценки параметров, характеризующих удовлетворенность получателей услуг образовательных организаций Егорлыкского района Ростовской области условиями осуществления образовательной деятельности, баллы

№	Параметры / показатели	МБОУ ЕСОШ №1	МБОУ НСОШ №2	МБОУ Кавалерская СОШ №3	МБОУ РСОШ №4	МБОУ ОСОШ №6	МБОУ ЕСОШ №7	МБОУ Луначарская СОШ №8	МБОУ ВСОШ №9	МБОУ ЕСОШ №11	МБОУ ИООШ №21	МБОУ ЕНОШ №1	МБОУ ЕНОШ №5	МБОУДО «СШ ЕР»	МБОУДО ЕЦВР
5	Удовлетворенность условиями осуществления образовательной деятельности организаций														
5.1	Доля получателей образовательных услуг, которые готовы рекомендовать организацию родственникам и знакомым	95	100	96	98	84	100	99	100	97	96	100	92	96	97
5.2	Доля получателей образовательных услуг, удовлетворенных удобством графика работы организации	97	100	100	100	96	100	100	100	99	100	100	100	100	100
5.3	Доля получателей образовательных услуг, удовлетворенных в целом условиями оказания образовательных услуг в организации	99	100	100	100	97	100	100	100	99	100	100	100	100	100

Таблица 7.3 – Распределение ответов групп респондентов на вопрос
 «Готовы ли Вы рекомендовать эту образовательную организацию своим родственникам и знакомым?», %

№	Образовательная организация	Готовы ли Вы рекомендовать эту образовательную организацию своим родственникам и знакомым?				
		Определенно готов	Скорее готов	Скорее не готов	Точно не готов	Затрудняюсь ответить
1	МБОУ ЕСОШ №1	62,9	32,5	1,5	0,2	2,9
2	МБОУ НСОШ №2	90,4	9,6	0,0	0,0	0,0
3	МБОУ Кавалерская СОШ №3	60,4	35,5	0,0	0,0	4,1
4	МБОУ РСОШ №4	71,2	26,7	0,7	1,4	0,0
5	МБОУ ОСОШ №6	45,9	38,2	5,1	2,5	8,3
6	МБОУ ЕСОШ №7	67,4	32,4	0,0	0,0	0,2
7	МБОУ Луначарская СОШ №8	75,0	23,6	0,4	0,0	1,0
8	МБОУ ВСОШ №9	72,0	28,0	0,0	0,0	0,0
9	МБОУ ЕСОШ №11	68,5	28,3	0,7	0,0	2,5
10	МБОУ ИООШ №21	85,2	11,1	0,0	0,0	3,7
11	МБОУ ЕНОШ №1	80,0	20,0	0,0	0,0	0,0
12	МБОУ ЕНОШ №5	61,5	30,8	0,0	0,0	7,7
13	МБОУДО «СШ ЕР»	70,9	24,9	1,5	0,0	2,7
14	МБОУДО ЕЦВР	71,2	25,5	0,3	0,3	2,7

Таблица 7.4 – Интегральные показатели, характеризующие удовлетворенность получателей услуг образовательных организаций Егорлыкского района Ростовской области условиями осуществления образовательной деятельности, баллы

№	Параметры / показатели	МБОУ ЕСОШ №1	МБОУ НСОШ №2	МБОУ Кавалерская СОШ №3	МБОУ РСОШ №4	МБОУ ОСОШ №6	МБОУ ЕСОШ №7	МБОУ Луначарская СОШ №8	МБОУ ВСОШ №9	МБОУ ЕСОШ №11	МБОУ ИООШ №21	МБОУ ЕНОШ №1	МБОУ ЕНОШ №5	МБОУДО «СП ЕР»	МБОУДО ЕЦВР
5	Удовлетворенность условиями осуществления образовательной деятельности организаций														
5.1	Доля получателей образовательных услуг, которые готовы рекомендовать организацию родственникам и знакомым	95	100	96	98	84	100	99	100	97	96	100	92	96	97
5.2	Доля получателей образовательных услуг, удовлетворенных удобством графика работы организации	97	100	100	100	96	100	100	100	99	100	100	100	100	100
5.3	Доля получателей образовательных услуг, удовлетворенных в целом условиями оказания образовательных услуг в организации	99	100	100	100	97	100	100	100	99	100	100	100	100	100
с учетом коэффициентов значимости:															
5.1	Доля получателей образовательных услуг, которые готовы рекомендовать организацию родственникам и знакомым (коэффициент значимости показателя – 0,3)	28,5	30,0	28,8	29,4	25,2	30,0	29,7	30,0	29,1	28,8	30,0	27,6	28,8	29,1
5.2	Доля получателей образовательных услуг, удовлетворенных удобством графика работы организации (коэффициент значимости показателя – 0,2)	19,4	20,0	20,0	20,0	19,2	20,0	20,0	20,0	19,8	20,0	20,0	20,0	20,0	20,0
5.3	Доля получателей образовательных услуг, удовлетворенных в целом условиями оказания образовательных услуг в организации (коэффициент значимости показателя – 0,5)	49,5	50,0	50,0	50,0	48,5	50,0	50,0	50,0	49,5	50,0	50,0	50,0	50,0	50,0
Всего по пп. 5.1-5.3 с учетом коэффициентов значимости (максимум – 100 баллов)		97	100	99	99	93	100	100	100	98	99	100	98	99	99

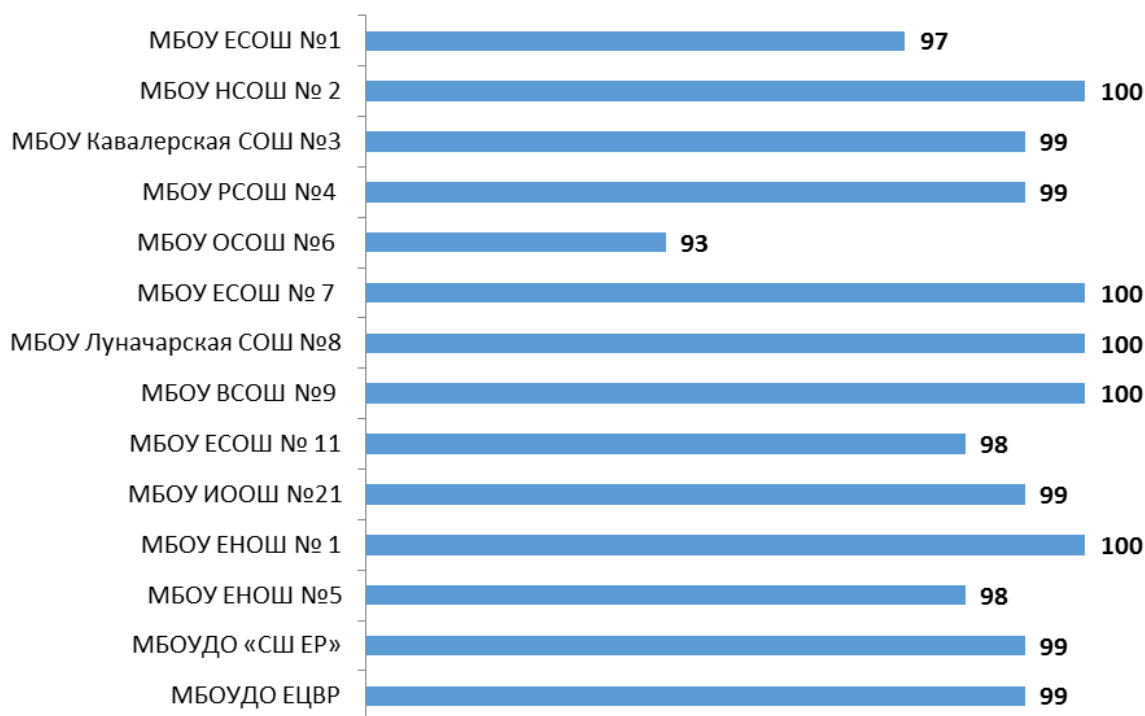


Рисунок 7.1 – Интегральные показатели, характеризующие удовлетворенность получателей услуг образовательных организаций Егорлыкского района Ростовской области условиями осуществления образовательной деятельности, баллы

Анализ интегральных показателей образовательных организаций Егорлыкского района Ростовской области показывает, что в отношении удовлетворенности условиями осуществления образовательной деятельности зафиксированные оценки параметров находятся на высоком уровне:

- по показателю 5.1 – от 25,2 до 30 баллов из 30 возможных;
- по показателю 5.2 – от 19,2 до 20 баллов из 20 возможных;
- по показателю 5.3 – от 48,5 до 50 баллов из 50 возможных.

Таким образом, образовательные организации Егорлыкского района Ростовской области показали высокие результаты по показателям данного раздела (от 93 до 100 баллов из 100 возможных).

Таким образом, по данным социологического опроса, потребители услуг высоко оценивают открытость и доступность информации об образовательных организациях, комфортность условий предоставления услуг, в целом удовлетворительно оценивают доступность услуг для инвалидов, на высоком уровне оценивают доброжелательность и вежливость работников организации, демонстрируют высокую степень удовлетворенности условиями оказания услуг, и готовы рекомендовать образовательные организации Егорлыкского района Ростовской области родственникам и знакомым.

8. Заключение

(показатели независимой оценки качества условий осуществления образовательной деятельности образовательными организациями – для размещения на <http://bus.gov.ru>)

№	Параметры / показатели	МБОУ ЕСОШ №1	МБОУ НСОШ №2	МБОУ Кавалерская СОШ №3	МБОУ РСОШ №4	МБОУ ОСОШ №6	МБОУ ЕСОШ №7	МБОУ Луначарская СОШ №8	МБОУ ВСОШ №9	МБОУ ЕСОШ №11	МБОУ ИООШ №21	МБОУ ЕНОШ №1	МБОУ ЕНОШ №5	МБОУДО «СП ЕР»	МБОУДО ЕЦВР
1	Открытость и доступность информации об организации, осуществляющей образовательную деятельность, баллы														
1.1	Соответствие информации о деятельности организации, размещенной на общедоступных информационных ресурсах, её содержанию и порядку (форме) размещения, установленным нормативными правовыми актами	29,7	28,8	28,2	29,7	27,0	27,9	29,4	28,5	27,9	29,4	26,1	25,8	29,1	29,1
1.2	Наличие на официальном сайте организации информации о дистанционных способах обратной связи и взаимодействия с получателями услуг	30,0	18,0	27,0	27,0	27,0	30,0	30,0	30,0	30,0	27,0	27,0	18,0	30,0	27,0
1.3	Доля получателей образовательных услуг, удовлетворенных открытостью, полнотой и доступностью информации о деятельности организации	40,0	40,0	40,0	40,0	39,2	40,0	40,0	40,0	40,0	40,0	40,0	40,0	39,6	40,0
	Итого по разделу 1	100	87	95	97	93	98	99	99	98	96	93	84	99	96
2	Комфортность условий, в которых осуществляется образовательная деятельность, баллы														
2.1	Обеспечение в организации комфортных условий, в которых осуществляется образовательная деятельность	30,0	30,0	30,0	30,0	24,0	30,0	30,0	30,0	30,0	30,0	30,0	18,0	30,0	30,0

№	Параметры / показатели	МБОУ ЕСОШ №1	МБОУ НСОШ №2	МБОУ Кавалерская СОШ №3	МБОУ РСОШ №4	МБОУ ОСОШ №6	МБОУ ЕСОШ №7	МБОУ Луначарская СОШ №8	МБОУ ВСОШ №9	МБОУ ЕСОШ №11	МБОУ ИООШ №21	МБОУ ЕНОШ №1	МБОУ ЕНОШ №5	МБОУДО «СП ЕР»	МБОУДО ЕЦВР
2.2	Время ожидания предоставления услуги	39,2	40,0	40,0	40,0	34,4	40,0	40,0	40,0	39,6	40,0	40,0	32,0	40,0	40,0
2.3	Доля получателей образовательных услуг, удовлетворенных комфортностью условий, в которых осуществляется образовательная деятельность	28,8	30,0	29,7	30,0	27,3	30,0	30,0	30,0	29,4	30,0	30,0	30,0	29,1	29,7
Итого по разделу 2		98	100	100	100	86	100	100	100	99	100	100	80	99	100
3	Доступность образовательной деятельности для инвалидов, баллы														
3.1	Оборудование территории, прилегающей к организации, и её помещений с учетом доступности для инвалидов	24,0	0,0	24,0	18,0	24,0	12,0	12,0	12,0	12,0	0,0	6,0	0,0	24,0	18,0
3.2	Обеспечение в организации условий доступности, позволяющих инвалидам получать образовательные услуги наравне с другими	32,0	24,0	40,0	32,0	32,0	40,0	32,0	40,0	40,0	32,0	16,0	16,0	24,0	24,0
3.3	Доля получателей образовательных услуг, удовлетворенных доступностью образовательных услуг для инвалидов	17,7	12,9	23,7	10,5	13,8	15,9	19,2	19,2	21,3	12,0	0,9	6,9	14,4	18,9
Итого по разделу 3		74	37	88	61	70	68	63	71	73	44	23	23	62	61
4	Доброжелательность, вежливость работников организации, баллы														
4.1	Доля получателей образовательных услуг, удовлетворенных доброжелательностью, вежливостью работников организации, обеспечивающих первичный контакт и	39,6	40,0	40,0	40,0	38,8	40,0	40,0	40,0	39,6	40,0	40,0	40,0	40,0	40,0

№	Параметры / показатели	МБОУ ЕСОШ №1	МБОУ НСОШ №2	МБОУ Кавалерская СОШ №3	МБОУ РСОШ №4	МБОУ ОСОШ №6	МБОУ ЕСОШ №7	МБОУ Луначарская СОШ №8	МБОУ ВСОШ №9	МБОУ ЕСОШ №11	МБОУ ИООШ №21	МБОУ ЕНОШ №1	МБОУ ЕНОШ №5	МБОУДО «СП ЕР»	МБОУДО ЕЦВР
	информирование получателя образовательной услуги при непосредственном обращении в организацию														
4.2	Доля получателей образовательных услуг, удовлетворенных доброжелательностью, вежливостью работников организации, обеспечивающих непосредственное оказание образовательной услуги при обращении в организацию	39,6	40,0	40,0	40,0	38,8	40,0	40,0	40,0	40,0	40,0	40,0	40,0	39,6	39,6
4.3	Доля получателей образовательных услуг, удовлетворенных доброжелательностью, вежливостью работников организации при использовании дистанционных форм взаимодействия	19,8	20,0	20,0	20,0	19,2	20,0	20,0	20,0	20,0	20,0	20,0	20,0	19,8	20,0
Итого по разделу 4		99	100	100	100	97	100	100	100	100	100	100	100	99	100
5	Удовлетворенность условиями оказания услуг, баллы														
5.1	Доля получателей образовательных услуг, которые готовы рекомендовать организацию родственникам и знакомым	28,5	30,0	28,8	29,4	25,2	30,0	29,7	30,0	29,1	28,8	30,0	27,6	28,8	29,1
5.2	Доля получателей образовательных услуг, удовлетворенных удобством графика работы организации	19,4	20,0	20,0	20,0	19,2	20,0	20,0	20,0	19,8	20,0	20,0	20,0	20,0	20,0
5.3	Доля получателей образовательных	49,5	50,0	50,0	50,0	48,5	50,0	50,0	50,0	49,5	50,0	50,0	50,0	50,0	50,0

№	Параметры / показатели	МБОУ ЕСОШ №1	МБОУ НСОШ №2	МБОУ Кавалерская СОШ №3	МБОУ РСОШ №4	МБОУ ОСОШ №6	МБОУ ЕСОШ №7	МБОУ Луначарская СОШ №8	МБОУ ВСОШ №9	МБОУ ЕСОШ №11	МБОУ ИООШ №21	МБОУ ЕНОШ №1	МБОУ ЕНОШ №5	МБОУДО «СП ЕР»	МБОУДО ЕЦВР
	услуг, удовлетворенных в целом условиями оказания образовательных услуг в организации														
	Итого по разделу 5	97	100	99	99	93	100	100	100	98	99	100	98	99	99
	Итого по разделам 1-5 (интегральный показатель)	468	424	482	457	439	466	462	470	468	439	416	385	458	456
	Показатель оценки качества по организации (в среднем по разделам 1-5)	94	85	96	91	88	93	92	94	94	88	83	77	92	91

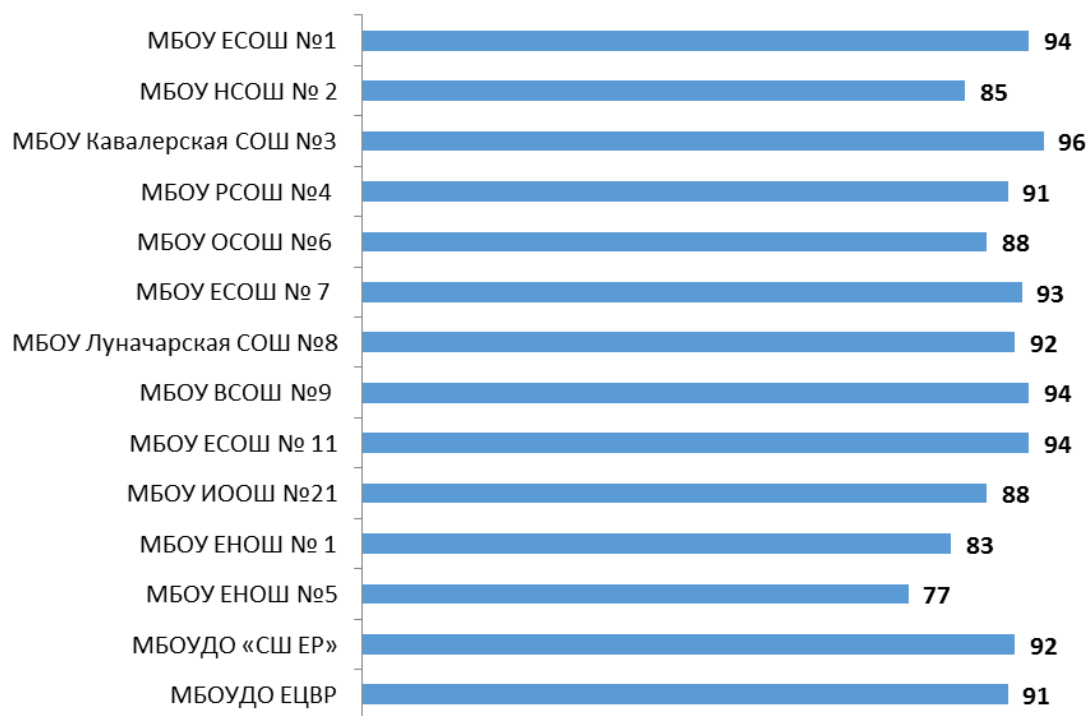


Рисунок 8.1 – Показатели оценки качества по образовательным организациям Егорлыкского района Ростовской области, характеризующие качество условий осуществления образовательной деятельности, баллы

9. Выводы и предложения по совершенствованию деятельности образовательных организаций Егорлыкского района Ростовской области

9.1 Выводы

Результаты сбора и обобщения информации о качестве условий осуществления образовательной деятельности образовательными организациями Егорлыкского района Ростовской области позволяют сделать следующие общие выводы:

1. По открытости и доступности информации об образовательных организациях:

1.1 На сайтах анализируемых образовательных организаций Егорлыкского района Ростовской области наиболее часто фиксируются следующие виды дефицитов:

- не размещены сведения о ФИО и должности руководителей структурных подразделений (органов управления).
- не размещена информация о местонахождении структурных подразделений (органов управления) организации.
- не размещена копия актуального коллективного договора.
- не размещена копия актуального отчета о результатах самообследования (и / или публичного доклада).
- не размещены локальные акты - Режим занятий обучающихся.
- не размещена копия актуального учебного плана.
- не размещена копия актуального календарного учебного графика.
- не размещена актуальная информация об общей численности обучающихся по реализуемым образовательным программам (за счет разных источников финансирования).
- не размещены актуальные сведения о численности обучающихся, являющихся иностранными гражданами.

- не размещена актуальная информация об объеме образовательной деятельности, финансовое обеспечение которой осуществляется за счет разных источников финансирования (муниципальное задание на 2023 год).

- не размещена актуальная информация (отчет) о поступлении финансовых и материальных средств и об их расходовании по итогам финансового года (отчет о финансовых результатах).

- не размещена актуальная копия плана финансово-хозяйственной деятельности организации или бюджетной сметы.

- не размещена актуальная информация о количестве вакантных мест для приема (перевода) по каждой образовательной программе, профессии, специальности, направлению подготовки (за счет разных источников финансирования).

- не размещена информация о наличии диетического меню в образовательной организации.

- не размещена копия перечня юридических лиц и индивидуальных предпринимателей, оказывающих услуги по организации питания в общеобразовательной организации.

- не размещена копия перечня(-ей) юридических лиц и индивидуальных предпринимателей, поставляющих (реализующих) пищевые продукты и продовольственное сырье в общеобразовательную организацию.

1.2 Необходимо размещать на сайте большой объем документов, регламентирующих и характеризующих деятельность организации (локальные нормативные акты, плановые и отчетные документы за соответствующие периоды времени).

1.3 Желательно размещать на сайте более подробное описание материально-технического обеспечения организации, ориентированное, в первую очередь, на получателей услуг.

1.4 На официальных сайтах образовательных организаций отсутствуют отдельные способы осуществления дистанционной обратной связи и взаимодействия с получателями услуг:

- отсутствие электронных сервисов (раздел «Часто задаваемые вопросы»);

- отсутствие электронных сервисов (получение консультации по оказываемым услугам и пр.);

- не обеспечена техническая возможность выражения получателями образовательных услуг мнения о качестве оказания услуг (наличие анкеты для опроса граждан или гиперссылки на нее).

1.5 В рамках этого раздела на основе изучения мнения респондентов осуществлена оценка доли получателей образовательных услуг, удовлетворенных открытостью, полнотой и доступностью информации о деятельности организаций, размещенной на информационных стендах, на сайте в информационно-телекоммуникационной сети «Интернет».

1.6 Анализ результатов восприятия получателями услуг *открытости, полноты и доступности информации* об образовательных организациях Егорлыкского района Ростовской области показывает, что респонденты высоко оценивают изучаемые параметры (доля удовлетворенных получателей услуг, средние оценки параметров):

- удовлетворенность открытостью, полнотой и доступностью информации о деятельности организации, размещенной на информационных стендах (оценки удовлетворенности изменяются в пределах от 98,1% до 100,0%, средние оценки параметра – от 98 до 100 баллов);

- удовлетворенность открытостью, полнотой и доступностью информации о деятельности организации, размещенной на сайте в сети «Интернет» (оценки удовлетворенности изменяются в пределах от 97,5% до 100,0%, средние оценки параметра – от 98 до 100 баллов).

1.7 Анализ интегральных показателей, характеризующих открытость и доступность информации об образовательных организациях Егорлыкского района Ростовской области, показывает, что зафиксированные оценки параметров находятся на достаточно высоком уровне:

- по показателю 1.1 – от 25,8 до 29,7 балла из 30 возможных;

- по показателю 1.2 – от 18 до 30 баллов из 30 возможных;
- по показателю 1.3 – от 39,2 до 40 баллов из 40 возможных.

Таким образом, анализируемые образовательные организации Егорлыкского района Ростовской области показали высокие результаты по показателям данного раздела (от 84 до 100 баллов из 100 возможных).

2. По комфортности условий, в которых осуществляется образовательная деятельность:

2.1 Значения параметров (показателей) по разделу 2.1 демонстрируют отсутствие в анализируемых организациях существенных дефицитов / недостатков по показателям, характеризующим комфортность условий осуществления образовательной деятельности.

2.2 Вместе с тем, в одной из образовательных организаций Егорлыкского района Ростовской области отсутствуют комфортная зона отдыха (ожидания) и понятная навигации внутри организации, в другой образовательной организации фиксируется ограниченная доступность питьевой воды.

2.3 Анализ результатов восприятия получателями услуг *комфортности условий осуществления образовательной деятельности* в образовательных организациях Егорлыкского района Ростовской области показывает, что респонденты высоко оценивают изучаемые параметры (доля удовлетворенных получателей услуг, средние значения оценки параметров) (таблицы 4.2-4.3):

- удовлетворенность наличием зоны отдыха (ожидания) (оценки удовлетворенности изменяются в пределах от 94,1% до 100,0%, средние оценки параметра – от 94 до 100 баллов);

- удовлетворенность наличием и понятностью навигации внутри организации (оценки удовлетворенности изменяются в пределах от 96,2% до 100,0%, средние оценки параметра – от 96 до 100 баллов);

- удовлетворенность наличием и доступностью питьевой воды (оценки удовлетворенности изменяются в пределах от 70,1% до 100,0%, средние оценки параметра – от 70 до 100 баллов);

- удовлетворенность наличием и доступностью санитарно-гигиенических помещений (оценки удовлетворенности изменяются в пределах от 95,7% до 100,0%, средние оценки параметра – от 96 до 100 баллов);

- удовлетворенность санитарным состоянием помещений организации (оценки удовлетворенности изменяются в пределах от 95,5% до 100,0%, средние оценки параметра – от 96 до 100 баллов).

2.4 Анализ интегральных показателей образовательных организаций Егорлыкского района Ростовской области показывает, что в отношении комфортности условий осуществления образовательной деятельности зафиксированные оценки параметров находятся на высоком уровне:

- по показателю 2.1 – от 18 до 30 баллов из 30 возможных;
- по показателю 2.3 – от 27,3 до 30 баллов из 30 возможных.

Таким образом, образовательные организации Егорлыкского района Ростовской области показали хорошие и отличные результаты по показателям данного раздела (от 80 до 100 баллов из 100 возможных) (рисунок 4.1).

3. По доступности образовательной деятельности для инвалидов:

3.1 По показателю 3.1 «Оборудование территории, прилегающей к организации, и помещений с учетом доступности для инвалидов» в образовательных организациях наиболее часто фиксируются следующие дефициты:

- 1) Отсутствие оборудования входных групп пандусами / подъемными платформами.
- 2) Отсутствие выделенных стоянок для автотранспортных средств инвалидов.

3) Отсутствие адаптированных лифтов, поручней, расширенных дверных проемов.

4) Отсутствие сменных кресел-колясок.

5) Отсутствие специально оборудованных санитарно-гигиенических помещений в организации.

3.2 По показателю 3.2 «Обеспечение в организации условий доступности, позволяющих инвалидам получать образовательные услуги наравне с другими» в образовательных организациях наиболее часто фиксируются следующие дефициты:

1) Отсутствует дублирование для инвалидов по слуху и зрению звуковой и зрительной информации.

2) Отсутствует дублирование надписей, знаков и иной текстовой и графической информации знаками, выполненными рельефно-точечным шрифтом Брайля.

3) Отсутствует возможность предоставления инвалидам по слуху (слуху и зрению) услуг сурдопереводчика (тифлосурдопереводчика).

4) Отсутствует возможность предоставления помощи, оказываемой работниками организации, прошедшими необходимое обучение (инструктирование), по сопровождению инвалидов в помещении организации.

3.3 Кроме того, в рамках этого раздела на основе изучения мнения респондентов осуществлена оценка доли получателей образовательных услуг, удовлетворенных доступностью образовательных услуг для инвалидов в образовательных организациях Егорлыкского района Ростовской области (*в % от общего числа опрошенных получателей услуг-инвалидов*).

3.4 Анализ результатов восприятия получателями услуг *доступности образовательных услуг для инвалидов* в образовательных организациях Егорлыкского района Ростовской области показывает, что в большинстве случаев респонденты в целом удовлетворительно оценивают изучаемые параметры. Зафиксирован значительный разброс значений

удовлетворенности потребителей по параметрам п. 3.3, а также зафиксированы нулевые и низкие значения по ряду параметров.

3.5 Анализ интегральных показателей образовательных организаций Егорлыкского района Ростовской области показывает, что в отношении доступности образовательных услуг для инвалидов оценки параметров демонстрируют значительный разброс:

- по показателю 3.1 – от 0 до 24 баллов из 30 возможных;
- по показателю 3.2 – от 16 до 40 баллов из 40 возможных;
- по показателю 3.3 – от 0,9 до 23,7 балла из 30 возможных.

Таким образом, образовательные организации Егорлыкского района Ростовской области показали как хорошие и удовлетворительные, так и неудовлетворительные результаты по показателям данного раздела (от 23 до 88 баллов из 100 возможных).

4. По доброжелательности, вежливости работников организации:

4.1 Анализ результатов восприятия получателями образовательных услуг *доброжелательности, вежливости работников* образовательных организаций Егорлыкского района Ростовской области показывает, что респонденты высоко оценивают изучаемые параметры (доля удовлетворенных получателей услуг, средние значения оценки параметров) (таблицы 6.1-6.2):

- доброжелательность, вежливость работников организации, обеспечивающих первичный контакт и информирование получателя образовательной услуги при непосредственном обращении в организацию (оценки удовлетворенности изменяются в пределах от 96,9% до 100,0%, средние оценки параметра – от 97 до 100 баллов);

- доброжелательность, вежливость работников организации, обеспечивающих непосредственное оказание образовательной услуги при обращении в организацию (оценки удовлетворенности изменяются в

пределах от 96,8% до 100,0%, средние оценки параметра – от 97 до 100 баллов);

- доброжелательность, вежливость работников организации при использовании дистанционных форм взаимодействия (оценки удовлетворенности изменяются в пределах от 96,2% до 100,0%, средние оценки параметра – от 96 до 100 баллов).

4.2 Анализ интегральных показателей образовательных организаций Егорлыкского района Ростовской области показывает, что в отношении доброжелательности и вежливости работников зафиксированные оценки параметров находятся на высоком уровне:

- по показателю 4.1 – от 38,8 до 40 баллов из 40 возможных;
- по показателю 4.2 – от 38,8 до 40 баллов из 40 возможных;
- по показателю 4.3 – от 19,2 до 20 баллов из 20 возможных.

Таким образом, образовательные организации Егорлыкского района Ростовской области показали отличные результаты по показателям данного раздела (от 97 до 100 баллов из 100 возможных).

5. По удовлетворенности условиями оказания услуг:

5.1 Результаты опроса по разделу *«удовлетворенность условиями осуществления образовательной деятельности»* образовательных организаций Егорлыкского района Ростовской области показывают, что респонденты высоко оценивают изучаемые параметры (доля удовлетворенных получателей услуг, средние значения оценки параметров) (таблицы 7.1-7.3):

- готовность рекомендовать организацию родственникам и знакомым (оценки удовлетворенности изменяются в пределах от 84,1% до 100,0%, средние оценки параметра – от 84 до 100 баллов);

- удовлетворенность удобством графика работы организации (оценки удовлетворенности изменяются в пределах от 96,2% до 100,0%, средние оценки параметра – от 96 до 100 баллов);

- удовлетворенность в целом условиями оказания образовательных услуг в организации (оценки удовлетворенности изменяются в пределах от 96,6% до 100,0%, средние оценки параметра – от 97 до 100 баллов).

5.2 Анализ интегральных показателей образовательных организаций Егорлыкского района Ростовской области показывает, что в отношении удовлетворенности условиями осуществления образовательной деятельности зафиксированные оценки параметров находятся на высоком уровне:

- по показателю 5.1 – от 25,2 до 30 баллов из 30 возможных;
- по показателю 5.2 – от 19,2 до 20 баллов из 20 возможных;
- по показателю 5.3 – от 48,5 до 50 баллов из 50 возможных.

Таким образом, образовательные организации Егорлыкского района Ростовской области показали высокие результаты по показателям данного раздела (от 93 до 100 баллов из 100 возможных).

Таким образом, по данным социологического опроса, потребители услуг высоко оценивают открытость и доступность информации об образовательных организациях, комфортность условий предоставления услуг, в целом удовлетворительно оценивают доступность услуг для инвалидов, на высоком уровне оценивают доброжелательность и вежливость работников организации, демонстрируют высокую степень удовлетворенности условиями оказания услуг, и готовы рекомендовать образовательные организации Егорлыкского района Ростовской области родственникам и знакомым.

9.2 Предложения по совершенствованию деятельности образовательных организаций

Администрации Егорлыкского района Ростовской области, имеющей подведомственные образовательные организации, можно предложить:

1) Направить отчет для ознакомления и принятия мер реагирования руководителям образовательных организаций, принимавших участие в проведении независимой оценки качества.

2) Подготовить план мероприятий по устранению выявленных недостатков, в котором, в частности, предусмотреть (применительно к сайтам образовательных организаций):

- оптимизацию структуры и повышение степени наполняемости сайтов образовательных организаций актуальными данными, информирующими потребителей образовательных услуг обо всех необходимых аспектах деятельности организаций;

- размещение на сайте образовательных организаций более подробного описания материально-технического обеспечения образовательных организаций, ориентированного, в первую очередь, на получателей услуг.

3) Принять меры по совершенствованию материально-технической базы и организации работы в образовательных организациях, обеспечивающие доступность услуг для инвалидов и маломобильных граждан, по тем направлениям, где выявлены дефициты и значительное число неудовлетворительных оценок респондентов.

4) Проанализировать результаты социологического опроса потребителей услуг образовательных организаций, и в пределах своей компетенции разработать точечные мероприятия по оптимизации проанализированных аспектов деятельности организаций.

5) Направить информацию о выявленных типовых недостатках в подведомственные образовательные организации, не участвовавшие в исследовании, с требованием к установленному сроку провести проверку,

модернизацию и актуализацию официальных сайтов образовательных организаций, принять меры по другим проблемным вопросам, выявленным в настоящем исследовании, с предоставлением отчетов.

б) Всем руководителям подведомственных образовательных организаций ознакомиться с методикой проведения независимой оценки качества и использовать её показатели при планировании работы организации.

Приложения

Приложение 1 – Показатели, характеризующие общие критерии оценки качества условий осуществления образовательной деятельности организациями, осуществляющими образовательную деятельность (далее – организация)

№	Показатель	Единица измерения (значение показателя)	Способ измерения и порядок выставления оценки
1	Открытость и доступность информации об организации, осуществляющей образовательную деятельность		
1.1	Соответствие информации о деятельности организации, размещенной на общедоступных информационных ресурсах, её содержанию и порядку (форме) размещения, установленным нормативными правовыми актами:	Коэффициент значимости показателя – 0,3	Мониторинг размещения информации на информационных стендах в помещении организации и на официальном сайте организации. Полученные по пп. 1.1.1-1.1.2 баллы складываются. Сумма баллов делится на 2, результат округляется до целого числа = количество баллов по показателю 1.1
1.1.1	на информационных стендах в помещении организации;	Баллы (от 0 до 100)	Мониторинг информационных стендов организации, непосредственное определение % наличия требуемой актуальной информации. Баллы выставляются по правилам, изложенным в примечаниях к Приложениям 2 и 3.
1.1.2	на официальном сайте организации в информационно-телекоммуникационной сети «Интернет» (далее – сайт).	Баллы (от 0 до 100)	Мониторинг сайта организации, непосредственное определение % наличия требуемой актуальной информации. Баллы выставляются по правилам, изложенным в примечаниях к Приложениям 2 и 3.
КОЛИЧЕСТВО БАЛЛОВ ПО ПОКАЗАТЕЛЮ 1.1 УМНОЖАЕТСЯ НА КОЭФФИЦИЕНТ 0,3 = ЗНАЧЕНИЕ ПОКАЗАТЕЛЯ 1.1 (максимальное значение 30)			

№	Показатель	Единица измерения (значение показателя)	Способ измерения и порядок выставления оценки
1.2	Наличие на официальном сайте организации информации о дистанционных способах обратной связи и взаимодействия с получателями услуг: - телефона; - электронной почты; - электронных сервисов (форма для подачи электронного обращения (жалобы, предложения), получение консультации по оказываемым услугам и пр.); - раздел «Часто задаваемые вопросы»; - обеспечение технической возможности выражения получателями образовательных услуг мнения о качестве оказания услуг (наличие анкеты для опроса граждан или гиперссылки на нее).	Баллы (от 0 до 100) Коэффициент значимости показателя – 0,3	Мониторинг сайта организации, непосредственное определение наличия и функционирования на официальном сайте организации дистанционных способов обратной связи и взаимодействия с получателями услуг. За каждый функционирующий дистанционный способ взаимодействия с получателями услуг присваивается по 30 баллов. При наличии более трех дистанционных способов присваивается 100 баллов.
КОЛИЧЕСТВО БАЛЛОВ ПО ПОКАЗАТЕЛЮ 1.2 УМНОЖАЕТСЯ НА КОЭФФИЦИЕНТ 0,3 = ЗНАЧЕНИЕ ПОКАЗАТЕЛЯ 1.2 (максимальное значение 30)			
1.3	Доля получателей образовательных услуг, удовлетворенных открытостью, полнотой и доступностью информации о деятельности организации, размещенной:	Коэффициент значимости показателя – 0,4	Оценка значения показателя осуществляется на основе данных социологического опроса получателей (потребителей) образовательных услуг организации. Сумма целых чисел по вопросам пп. 1.3.1-1.3.2 делится на 2, округляется до целого числа. Целое число = количество баллов.
1.3.1	на информационных стендах в помещении организации (в % от общего числа опрошенных получателей образовательных услуг);	Баллы (от 0 до 100)	Вычисляется % положительных ответов (варианты ответов – «отлично», «хорошо», «удовлетворительно») от общего числа опрошенных получателей услуг, полученный результат округляется до целого числа.

№	Показатель	Единица измерения (значение показателя)	Способ измерения и порядок выставления оценки
1.3.2	на официальном сайте организации (в % от общего числа опрошенных получателей образовательных услуг).	Баллы (от 0 до 100)	Вычисляется % положительных ответов (варианты ответов – «отлично», «хорошо», «удовлетворительно») от общего числа опрошенных получателей услуг, полученный результат округляется до целого числа.
КОЛИЧЕСТВО БАЛЛОВ ПО ПОКАЗАТЕЛЮ 1.3 УМНОЖАЕТСЯ НА КОЭФФИЦИЕНТ 0,4 = ЗНАЧЕНИЕ ПОКАЗАТЕЛЯ 1.3 (максимальное значение 40)			
Значение показателя 1 = 1.1 + 1.2 + 1.3 (максимальное значение 100 баллов) *			
2	Комфортность условий, в которых осуществляется образовательная деятельность		
2.1	Обеспечение в организации комфортных условий, в которых осуществляется образовательная деятельность: - наличие зоны отдыха (ожидания); - наличие и понятность навигации внутри организации; - наличие и доступность питьевой воды; - наличие и доступность санитарно-гигиенических помещений; - санитарное состояние помещений организации.	Баллы (от 0 до 100) Коэффициент значимости показателя – 0,3	Мониторинг обеспечения в организации комфортных условий, в которых осуществляется образовательная деятельность. За каждое комфортное условие для предоставления услуг присваивается по 20 баллов.
КОЛИЧЕСТВО БАЛЛОВ ПО ПОКАЗАТЕЛЮ 2.1 УМНОЖАЕТСЯ НА КОЭФФИЦИЕНТ 0,3 = ЗНАЧЕНИЕ ПОКАЗАТЕЛЯ 2.1 (максимальное значение 30)			
2.2	Время ожидания предоставления услуги	Баллы (от 0 до 100) Коэффициент значимости показателя – 0,4	В сфере образования показатель не применяется. При расчете итогового значения показателя «Комфортность условий, в которых осуществляется образовательная деятельность» показатель 2.2 рассчитывается как среднее арифметическое количество баллов по показателям 2.1 и 2.3. Полученный результат округляется до целого числа = количество баллов по показателю 2.2.
КОЛИЧЕСТВО БАЛЛОВ ПО ПОКАЗАТЕЛЮ 2.2 УМНОЖАЕТСЯ НА КОЭФФИЦИЕНТ 0,4 = ЗНАЧЕНИЕ ПОКАЗАТЕЛЯ 2.2			

№	Показатель	Единица измерения (значение показателя)	Способ измерения и порядок выставления оценки
(максимальное значение 40)			
2.3	Доля получателей образовательных услуг, удовлетворенных комфортностью условий, в которых осуществляется образовательная деятельность (в % от общего числа опрошенных получателей образовательных услуг)	Баллы (от 0 до 100) Коэффициент значимости показателя – 0,3	Оценка значения показателя осуществляется на основе данных социологического опроса получателей (потребителей) образовательных услуг организации. Вычисляется % положительных ответов (варианты ответов – «отлично», «хорошо», «удовлетворительно») от общего числа опрошенных получателей услуг, полученный результат округляется до целого числа. Целое число = количество баллов.
КОЛИЧЕСТВО БАЛЛОВ ПО ПОКАЗАТЕЛЮ 2.3 УМНОЖАЕТСЯ НА КОЭФФИЦИЕНТ 0,3 = ЗНАЧЕНИЕ ПОКАЗАТЕЛЯ 2.3 (максимальное значение 30)			
Значение показателя 2 = 2.1 + 2.2 + 2.3 (максимальное значение 100 баллов) *			
3	Доступность образовательной деятельности для инвалидов		
3.1	Оборудование территории, прилегающей к организации, и её помещений с учетом доступности для инвалидов: - оборудование входных групп пандусами (подъемными платформами); - наличие выделенных стоянок для автотранспортных средств инвалидов; - наличие адаптированных лифтов, поручней, расширенных дверных проемов; - наличие сменных кресел-колясок; - наличие специально оборудованных санитарно-гигиенических помещений в организации.	Баллы (от 0 до 100) Коэффициент значимости показателя – 0,3	Мониторинг оборудования территории, прилегающей к организации, и её помещений с учетом доступности для инвалидов. За каждое условие доступности организации для инвалидов присваивается по 20 баллов.
КОЛИЧЕСТВО БАЛЛОВ ПО ПОКАЗАТЕЛЮ 3.1 УМНОЖАЕТСЯ НА КОЭФФИЦИЕНТ 0,3 = ЗНАЧЕНИЕ ПОКАЗАТЕЛЯ 3.1 (максимальное значение 30)			
3.2	Обеспечение в организации условий доступности,	Баллы	Мониторинг обеспечения в организации условий

№	Показатель	Единица измерения (значение показателя)	Способ измерения и порядок выставления оценки
	<p>позволяющих инвалидам получать образовательные услуги наравне с другими, включая:</p> <ul style="list-style-type: none"> - дублирование для инвалидов по слуху и зрению звуковой и зрительной информации; - дублирование надписей, знаков и иной текстовой и графической информации знаками, выполненными рельефно-точечным шрифтом Брайля; - возможность предоставления инвалидам по слуху (слуху и зрению) услуг сурдопереводчика (тифлосурдопереводчика); - наличие альтернативной версии сайта организации для инвалидов по зрению; - помощь, оказываемая работниками организации, прошедшими необходимое обучение (инструктирование), по сопровождению инвалидов в помещении организации; - наличие возможности предоставления образовательных услуг в дистанционном режиме или на дому. 	<p>(от 0 до 100) Коэффициент значимости показателя – 0,4</p>	<p>доступности, позволяющих инвалидам получать услуги наравне с другими. За каждое условие доступности, позволяющее получать образовательные услуги наравне с другими, присваивается по 20 баллов. При наличии более пяти условий доступности присваивается 100 баллов.</p>
<p>КОЛИЧЕСТВО БАЛЛОВ ПО ПОКАЗАТЕЛЮ 3.2 УМНОЖАЕТСЯ НА КОЭФФИЦИЕНТ 0,4 = ЗНАЧЕНИЕ ПОКАЗАТЕЛЯ 3.2 (максимальное значение 40)</p>			
3.3	Доля получателей образовательных услуг,	Баллы	Оценка значения показателя осуществляется на основе

№	Показатель	Единица измерения (значение показателя)	Способ измерения и порядок выставления оценки
	удовлетворенных доступностью образовательных услуг для инвалидов (в % от общего числа опрошенных получателей образовательных услуг - инвалидов)	(от 0 до 100) Коэффициент значимости показателя – 0,3	данных социологического опроса получателей (потребителей) образовательных услуг организации. Вычисляется средний % положительных ответов (вариант ответа – «Да») от общего числа опрошенных получателей услуг-инвалидов, полученный результат округляется до целого числа. Целое число = количество баллов.
КОЛИЧЕСТВО БАЛЛОВ ПО ПОКАЗАТЕЛЮ 3.3 УМНОЖАЕТСЯ НА КОЭФФИЦИЕНТ 0,3 = ЗНАЧЕНИЕ ПОКАЗАТЕЛЯ 3.3 (максимальное значение 30)			
Значение показателя 3 = 3.1 + 3.2 + 3.3 (максимальное значение 100 баллов) *			
4	Доброжелательность, вежливость работников организации		
4.1	Доля получателей образовательных услуг, удовлетворенных доброжелательностью, вежливостью работников организации, обеспечивающих первичный контакт и информирование получателя образовательной услуги при непосредственном обращении в организацию (<i>работники приемной комиссии, секретариата, учебной части и пр.</i>) (в % от общего числа опрошенных получателей образовательных услуг)	Баллы (от 0 до 100) Коэффициент значимости показателя – 0,4	Оценка значения показателя осуществляется на основе данных социологического опроса получателей (потребителей) образовательных услуг организации. Вычисляется % положительных ответов (варианты ответов – «отлично», «хорошо», «удовлетворительно») от общего числа опрошенных получателей услуг, полученный результат округляется до целого числа. Целое число = количество баллов.
КОЛИЧЕСТВО БАЛЛОВ ПО ПОКАЗАТЕЛЮ 4.1 УМНОЖАЕТСЯ НА КОЭФФИЦИЕНТ 0,4 = ЗНАЧЕНИЕ ПОКАЗАТЕЛЯ 4.1 (максимальное значение 40)			
4.2	Доля получателей образовательных услуг,	Баллы	Оценка значения показателя осуществляется на основе

№	Показатель	Единица измерения (значение показателя)	Способ измерения и порядок выставления оценки
	удовлетворенных доброжелательностью, вежливостью работников организации, обеспечивающих непосредственное оказание образовательной услуги при обращении в организацию (<i>преподаватели, воспитатели, тренеры, инструкторы и пр.</i>) (в % от общего числа опрошенных получателей образовательных услуг)	(от 0 до 100) Коэффициент значимости показателя – 0,4	данных социологического опроса получателей (потребителей) образовательных услуг организации. Вычисляется % положительных ответов (варианты ответов – «отлично», «хорошо», «удовлетворительно») от общего числа опрошенных получателей услуг, полученный результат округляется до целого числа. Целое число = количество баллов.
КОЛИЧЕСТВО БАЛЛОВ ПО ПОКАЗАТЕЛЮ 4.2 УМНОЖАЕТСЯ НА КОЭФФИЦИЕНТ 0,4 = ЗНАЧЕНИЕ ПОКАЗАТЕЛЯ 4.2 (максимальное значение 40)			
4.3	Доля получателей образовательных услуг, удовлетворенных доброжелательностью, вежливостью работников организации при использовании дистанционных форм взаимодействия (в % от общего числа опрошенных получателей образовательных услуг)	Баллы (от 0 до 100) Коэффициент значимости показателя – 0,2	Оценка значения показателя осуществляется на основе данных социологического опроса получателей (потребителей) образовательных услуг организации. Вычисляется % положительных ответов (варианты ответов – «отлично», «хорошо», «удовлетворительно») от общего числа опрошенных получателей услуг, полученный результат округляется до целого числа. Целое число = количество баллов.
КОЛИЧЕСТВО БАЛЛОВ ПО ПОКАЗАТЕЛЮ 4.3 УМНОЖАЕТСЯ НА КОЭФФИЦИЕНТ 0,2 = ЗНАЧЕНИЕ ПОКАЗАТЕЛЯ 4.3 (максимальное значение 20)			
Значение показателя 4 = 4.1 + 4.2 + 4.3 (максимальное значение 100 баллов) *			
5	Удовлетворенность условиями осуществления образовательной деятельности организаций		

№	Показатель	Единица измерения (значение показателя)	Способ измерения и порядок выставления оценки
5.1	Доля получателей образовательных услуг, которые готовы рекомендовать организацию родственникам и знакомым (могли бы ее рекомендовать, если бы была возможность выбора организации) (в % от общего числа опрошенных получателей образовательных услуг)	Баллы (от 0 до 100) Коэффициент значимости показателя – 0,3	Оценка значения показателя осуществляется на основе данных социологического опроса получателей (потребителей) образовательных услуг организации. Вычисляется % положительных ответов (варианты ответов – «определенно готов», «скорее готов») от общего числа опрошенных получателей услуг, полученный результат округляется до целого числа. Целое число = количество баллов.
КОЛИЧЕСТВО БАЛЛОВ ПО ПОКАЗАТЕЛЮ 5.1 УМНОЖАЕТСЯ НА КОЭФФИЦИЕНТ 0,3 = ЗНАЧЕНИЕ ПОКАЗАТЕЛЯ 5.1 (максимальное значение 30)			
5.2	Доля получателей образовательных услуг, удовлетворенных удобством графика работы организации (в % от общего числа опрошенных получателей образовательных услуг)	Баллы (от 0 до 100) Коэффициент значимости показателя – 0,2	Оценка значения показателя осуществляется на основе данных социологического опроса получателей (потребителей) образовательных услуг организации. Вычисляется % положительных ответов (варианты ответов – «отлично», «хорошо», «удовлетворительно») от общего числа опрошенных получателей услуг, полученный результат округляется до целого числа. Целое число = количество баллов.
КОЛИЧЕСТВО БАЛЛОВ ПО ПОКАЗАТЕЛЮ 5.2 УМНОЖАЕТСЯ НА КОЭФФИЦИЕНТ 0,2 = ЗНАЧЕНИЕ ПОКАЗАТЕЛЯ 5.2 (максимальное значение 20)			
5.3	Доля получателей образовательных услуг, удовлетворенных в целом условиями оказания образовательных услуг в организации (в % от общего числа опрошенных получателей услуг)	Баллы (от 0 до 100) Коэффициент значимости показателя – 0,5	Оценка значения показателя осуществляется на основе данных социологического опроса получателей (потребителей) образовательных услуг организации. Вычисляется % положительных ответов (варианты ответов – «отлично», «хорошо», «удовлетворительно») от общего числа опрошенных получателей услуг, полученный результат округляется до целого числа. Целое число = количество баллов.
КОЛИЧЕСТВО БАЛЛОВ ПО ПОКАЗАТЕЛЮ 5.3 УМНОЖАЕТСЯ НА КОЭФФИЦИЕНТ 0,5 = ЗНАЧЕНИЕ ПОКАЗАТЕЛЯ 5.3			

№	Показатель	Единица измерения (значение показателя)	Способ измерения и порядок выставления оценки
(максимальное значение 50)			
Значение показателя 5 = 5.1 + 5.2 + 5.3 (максимальное значение 100 баллов) *			
ИТОГОВОЕ ЗНАЧЕНИЕ ИНТЕГРАЛЬНОГО ПОКАЗАТЕЛЯ КАЧЕСТВА УСЛОВИЙ ОСУЩЕСТВЛЕНИЯ ОБРАЗОВАТЕЛЬНОЙ ДЕЯТЕЛЬНОСТИ ОРГАНИЗАЦИЯМИ, ОСУЩЕСТВЛЯЮЩИМИ ОБРАЗОВАТЕЛЬНУЮ ДЕЯТЕЛЬНОСТЬ, РАССЧИТЫВАЕТСЯ КАК СУММА ЗНАЧЕНИЙ ЧАСТНЫХ ПОКАЗАТЕЛЕЙ ПО РАЗДЕЛАМ 1-5			
ПОКАЗАТЕЛЬ (РЕЗУЛЬТАТ) ОЦЕНКИ КАЧЕСТВА ПО КАЖДОЙ ОРГАНИЗАЦИИ РАССЧИТЫВАЕТСЯ КАК ЧАСТНОЕ ОТ ДЕЛЕНИЯ ЗНАЧЕНИЯ ИНТЕГРАЛЬНОГО ПОКАЗАТЕЛЯ КАЧЕСТВА НА КОЛИЧЕСТВО РАЗДЕЛОВ (УКРУПНЕННЫХ ПОКАЗАТЕЛЕЙ) В ПРИМЕНЯЕМОЙ МЕТОДИКЕ (т. е., на 5). *			

Показатели приведены в соответствии с Приказом Министерства Просвещения Российской Федерации № 114 от 13 марта 2019 года «Об утверждении показателей, характеризующих общие критерии оценки качества условий осуществления образовательной деятельности организациями, осуществляющими образовательную деятельность по основным общеобразовательным программам, образовательным программам среднего профессионального образования, основным программам профессионального обучения, дополнительным общеобразовательным программам.

* Результат округляется до целого числа.

Приложение 2 – Объем информации (количество материалов/единиц информации) о деятельности образовательной организации, которая размещена на информационных стендах в помещениях образовательной организации

№	Перечень информации	1 – Наличие, 0 – Отсутствие
1. Основные сведения		
1	Место нахождения образовательной организации и её филиалов (при наличии)	
2	Режим и график работы	
3	Информация о контактных телефонах	
4	Адрес официального сайта в сети «Интернет»	
5	Информация об адресах электронной почты	
2. Структура и органы управления образовательной организацией		
6	Наименование структурных подразделений (и / или органов управления)	
7	ФИО и должности руководителей структурных подразделений	
8	Места нахождения структурных подразделений	
9	Адреса электронной почты структурных подразделений	
3. Документы (в виде копий)		
10	Лицензия на осуществление образовательной деятельности (с приложениями)	
11	Свидетельство о государственной аккредитации (с приложениями)	
12	Локальные нормативные акты, предусмотренные частью 2 статьи 30 Федерального закона от 29.12.2012 № 273-ФЗ «Об образовании в Российской Федерации» (по основным вопросам организации и осуществления образовательной деятельности, в том числе регламентирующие правила приема обучающихся, режим занятий обучающихся, формы, периодичность и порядок текущего контроля успеваемости и промежуточной аттестации обучающихся, порядок и основания перевода, отчисления и восстановления обучающихся, порядок оформления возникновения, приостановления и прекращения отношений между образовательной организацией и обучающимися и (или) родителями (законными представителями) несовершеннолетних обучающихся), а также правила внутреннего распорядка обучающихся, правила внутреннего трудового распорядка и коллективный договор (при наличии)	
4. Образование		
13	Информация о календарном учебном графике с приложением его копии	
14	Реализуемые образовательные программы	
5. Руководство. Педагогический (научно-педагогический) состав		
15	ФИО руководителя	
16	Должность руководителя	
17	Контактные телефоны руководителя	
18	Адреса электронной почты руководителя	
19	ФИО заместителей руководителя	
20	Должности заместителей руководителя	

№	Перечень информации	1 – Наличие, 0 – Отсутствие
21	Контактные телефоны заместителей руководителя	
22	Адреса электронной почты заместителей руководителя	
23	Информация о персональном составе педагогических работников с указанием уровня образования, квалификации и опыта работы, в том числе: фамилия, имя, отчество (при наличии) педагогического работника; занимаемая должность (должности); преподаваемые учебные предметы, курсы, дисциплины (модули)	
6. Материально-техническое обеспечение образовательной деятельности		
24	Информация об условиях питания обучающихся, в том числе инвалидов и лиц с ограниченными возможностями здоровья	
7. Платные образовательные услуги		
25	Копия документа о порядке оказания платных образовательных услуг, в том числе образец договора об оказании платных образовательных услуг, документ об утверждении стоимости обучения по каждой образовательной программе	

Примечание:

Требования к объему информации о деятельности образовательной организации, которая должна быть размещена на информационных стендах в помещениях образовательной организации, составлены в соответствии с письмом Департамента стратегии, программной и проектной деятельности Министерства просвещения Российской Федерации от 28.02.2023 № 02-139 «О направлении методических рекомендаций».

Приложение 3 – Объем информации (количество материалов / единиц информации) о деятельности образовательной организации, которая должна быть размещена на официальном сайте организации в информационно-телекоммуникационной сети «Интернет»

№	Перечень информации	1 – Наличие, 0 – Отсутствие
Подраздел «Основные сведения»		
1	Наличие специального раздела – «Сведения об образовательной организации»	
2	Информация в специальном разделе представлена в виде набора страниц и (или) иерархического списка и (или) ссылок на другие разделы сайта.	
3	Полное и сокращенное (при наличии) наименование образовательной организации	
4	Дата создания образовательной организации	
5	Информация об учредителе (учредителях) образовательной организации	
6	Наименование представительств и филиалов образовательной организации (при наличии)	
7	Место нахождения образовательной организации, ее представительств и филиалов (при наличии)	
8	Режим и график работы образовательной организации	
9	Информация о местах осуществления образовательной деятельности	
Подраздел «Структура и органы управления образовательной организацией»		
10	Структура и органы управления образовательной организации с указанием наименований структурных подразделений (органов управления)	
11	ФИО и должности руководителей структурных подразделений	
12	Места нахождения структурных подразделений (органов управления) образовательной организации (при наличии)	
13	Сведения о наличии положений о структурных подразделениях (об органах управления) образовательной организации с приложением указанных положений в виде электронных документов	
Подраздел «Документы»		
14	Устав образовательной организации	
15	Копия лицензии на осуществление образовательной деятельности (с приложениями)	
16	Свидетельство о государственной аккредитации (с приложениями) (при наличии)	
17	Правила внутреннего распорядка обучающихся	
18	Правила внутреннего трудового распорядка	
19	Коллективный договор	
20	Актуальный отчет о результатах самообследования (и / или публичный доклад)	
21	Предписания органов, осуществляющих государственный контроль (надзор) в сфере образования, отчеты об исполнении таких предписаний, наличие соответствующего раздела на сайте	
22	Правила приема обучающихся	
23	Режим занятий обучающихся	

№	Перечень информации	1 – Наличие, 0 – Отсутствие
24	Формы, периодичность и порядок текущего контроля успеваемости и промежуточной аттестации обучающихся	
25	Порядок и основания перевода, отчисления и восстановления обучающихся	
26	Порядок оформления возникновения, приостановления и прекращения отношений между образовательной организацией и обучающимися и (или) родителями (законными представителями) несовершеннолетних обучающихся	
<i>Подраздел «Образование»</i>		
27	Реализуемые образовательные программы с указанием учебных предметов, курсов, дисциплин (модулей), практики, предусмотренных соответствующей образовательной программой	
28	Информация об уровне (-ях) образования	
29	Информация о формах обучения	
30	Информация о нормативных сроках обучения	
31	Информация о языках, на которых осуществляется образование (обучение)	
32	Информация об использовании при реализации образовательных программ электронного обучения и дистанционных образовательных технологий	
33	Описание образовательной программы с приложением в форме электронного документа или в виде активных ссылок	
34	Учебный план с приложением его в виде электронного документа	
35	Аннотация к рабочим программам дисциплин (по каждому учебному предмету, курсу, дисциплине (модулю), практике, в составе образовательной программы) с приложением рабочих программ в виде электронного документа	
36	Календарный учебный график с приложением его в виде электронного документа	
37	Методические и иные документы, разработанные образовательной организацией для обеспечения образовательного процесса, в виде электронного документа	
38	Рабочая программа воспитания	
39	Календарный план воспитательной работы	
40	Общая численность обучающихся по реализуемым образовательным программам, а также численность обучающихся за счет: бюджетных ассигнований федерального бюджета, бюджетов субъектов Российской Федерации, местных бюджетов и по договорам об образовании за счет средств физических и (или) юридических лиц	
41	Численность обучающихся, являющихся иностранными гражданами.	
<i>Подраздел «Образовательные стандарты и требования»</i>		
42	О применяемых федеральных государственных образовательных стандартах, федеральных государственных требованиях с приложением их копий или размещением гиперссылки на действующие редакции соответствующих документов	

№	Перечень информации	1 – Наличие, 0 – Отсутствие
<i>Подраздел «Руководство. Педагогический (научно-педагогический) состав»</i>		
43	Наличие сведений о руководителе организации (ФИО, должность)	
44	Наличие контактных данных руководства организации: телефон, электронная почта	
45	Наличие сведений о заместителе (-ях) руководителя организации (ФИО, должность)	
46	Наличие контактных данных заместителей руководителя организации: телефон, электронная почта	
47	Наличие сведений о руководителях филиалов, представительств образовательной организации (при наличии) (ФИО, должность)	
48	Наличие контактных данных руководителей филиалов, представительств образовательной организации (при наличии): телефон, электронная почта	
49	Наличие сведений о ФИО, должности педагогических работников организации	
50	Наличие сведений об уровне образования педагогических работников организации	
51	Наименование направления подготовки и (или) специальности (по диплому)	
52	Наличие сведений о квалификации (категории), ученом звании и степени (при наличии) педагогических работников организации	
53	Наличие данных о повышении квалификации и (или) профессиональной переподготовке	
54	Наличие данных об общем стаже работы, стаже работы по специальности	
55	Наличие сведений о преподаваемых педагогическим работником организации дисциплинах	
<i>Подраздел «Материально-техническое обеспечение и оснащённость образовательного процесса». Сведения (информация) о наличии:</i>		
56	Оборудованных учебных кабинетов	
57	Объектов для проведения практических занятий	
58	Библиотек	
59	Объектов спорта	
60	Средств обучения и воспитания	
61	Условий питания обучающихся	
62	Условий охраны здоровья обучающихся	
63	Доступа к информационным системам и информационно-телекоммуникационным сетям	
64	Электронных образовательных ресурсов, к которым обеспечивается доступ обучающихся	
<i>Подраздел «Платные образовательные услуги»</i>		
65	О порядке оказания платных образовательных услуг, в том числе образец договора об оказании платных образовательных услуг	
66	Об утверждении стоимости обучения по каждой образовательной программе	

№	Перечень информации	1 – Наличие, 0 – Отсутствие
67	Об установлении размера платы, взимаемой с родителей (законных представителей) за присмотр и уход за детьми, осваивающими образовательные программы дошкольного образования	
<i>Подраздел «Финансово-хозяйственная деятельность»</i>		
68	Объем образовательной деятельности, финансовое обеспечение которой осуществляется за счет бюджетных ассигнований федерального бюджета, бюджетов субъектов Российской Федерации, местных бюджетов, по договорам об образовании за счет средств физических и (или) юридических лиц, о поступлении финансовых и материальных средств и об их расходовании по итогам финансового года.	
69	Информация (отчет) о поступлении финансовых и материальных средств и об их расходовании по итогам финансового года	
70	Копия плана финансово-хозяйственной деятельности образовательной организации или бюджетной сметы образовательной организации	
<i>Подраздел «Вакантные места для приема (перевода) обучающихся»</i>		
71	Количество вакантных мест для приема (перевода) по каждой образовательной программе, профессии, специальности, направлению подготовки (на места, финансируемые за счет бюджетных ассигнований федерального бюджета, бюджетов субъектов Российской Федерации, местных бюджетов, по договорам об образовании за счет средств физических и (или) юридических лиц) - актуальная информация	
<i>Подраздел «Доступная среда»</i>		
72	Сведения о специальных условиях для обучения инвалидов и лиц с ограниченными возможностями здоровья (приспособленность элементов МТО организации для использования инвалидами и лицами с ОВЗ)	
73	Сведения об обеспечении беспрепятственного доступа в здания образовательной организации инвалидов и лиц с ограниченными возможностями здоровья	
74	Наличие специальных технических средств обучения коллективного и индивидуального пользования для инвалидов и лиц с ограниченными возможностями здоровья	
<i>Подраздел «Международное сотрудничество»</i>		
75	Сведения о заключенных и планируемых к заключению договорах с иностранными и (или) международными организациями по вопросам образования и науки	
76	Сведения о международной аккредитации образовательных программ.	
<i>Подраздел «Организация питания в образовательной организации» *</i>		
77	Меню ежедневного горячего питания	
78	Информация о наличии диетического меню в образовательной организации	
79	Перечни юридических лиц и индивидуальных предпринимателей, оказывающих услуги по организации питания в общеобразовательной организации	

№	Перечень информации	1 – Наличие, 0 – Отсутствие
80	Перечни юридических лиц и индивидуальных предпринимателей, поставляющих (реализующих) пищевые продукты и продовольственное сырье в общеобразовательную организацию	

* только для государственных и муниципальных общеобразовательных организаций

Примечания:

1) Требования к объему информации о деятельности образовательной организации, которая должна быть размещена на официальном сайте организации в информационно-телекоммуникационной сети «Интернет», составлены в соответствии с постановлением Правительства РФ от 20.10.2021 № 1802 «Об утверждении Правил размещения на официальном сайте образовательной организации в информационно-телекоммуникационной сети «Интернет» и обновления информации об образовательной организации, а также о признании утратившими силу некоторых актов и отдельных положений некоторых актов Правительства Российской Федерации» и приказом Рособнадзора от 14.08.2020 № 831 (ред. от 12.01.2022) «Об утверждении Требований к структуре официального сайта образовательной организации в информационно-телекоммуникационной сети «Интернет» и формату представления информации».

2) Оценка по пп. 1-25 Приложения 2 и пп. 1-80 таблицы Приложения 3 выставляется по результатам мониторинга информационных стендов и официального сайта образовательной организации. При наличии информации выставляется оценка «1», при отсутствии – «0». По результатам мониторинга информационных стендов и официального сайта образовательной организации определяется процент наличия требуемой актуальной информации. Баллы выставляются с округлением до целого в пропорции к полученному проценту полноты и актуальности (например, 93,3% = 93 балла).